

**IV** ketvirtis

**Finansinés ataskaitos 2017**

(pagal IFR reikalavimus, nepaaiškuoti)

LUMINOR BANKAS, AB



## Finansinės grupės ir banko pelno (nuostolių) ataskaita

2017 m. gruodžio 31 d.


tūkst. EUR

	Bankas	Finansinė grupė*
Palūkanų pajamos	84 889	87 534
Palūkanų išlaidos	(11 820)	(11 821)
<b>Grynosios palūkanų pajamos</b>	<b>73 069</b>	<b>75 713</b>
Paslaugų ir komisinių pajamos	42 130	45 735
Paslaugų ir komisinių išlaidos	(9 891)	(10 012)
<b>Grynosios palūkanų, paslaugų ir komisinių pajamos</b>	<b>105 308</b>	<b>111 436</b>
Grynasis pelnas iš operacijų vertybiniais popieriais, išvestinėmis finansinėmis priemonėmis ir užsienio valiuta	18 512	17 248
Asocijuotos įmonės rezultatas	-	84
Vertės sumažėjimas ir kiti atidėjiniai	(52 912)	(52 890)
Kitos pajamos	4 689	4 917
Personalo išlaidos	(31 964)	(32 849)
Nusidėvėjimas ir amortizacija	(3 683)	(4 161)
Kitos administracinės išlaidos	(47 780)	(49 332)
<b>Pelnas (nuostoliai) prieš apmokestinimą</b>	<b>(7 830)</b>	<b>(5 547)</b>
Pelno mokestis	(5 269)	(5 314)
<b>Grynasis laikotarpio pelnas (nuostoliai)</b>	<b>(13 099)</b>	<b>(10 861)</b>
<b>Pelnas (nuostoliai), priskirtinas :</b>		
Patronuojančios įmonės nuosavybės valdytojams	(13 099)	(10 861)

\*Finansinę grupę sudaro bankas ir dukterinės finansinės bendrovės: Luminor investicijų valdymas, UAB, Luminor Būstas, UAB, Luminor lizingas, UAB, Industrious, UAB, RECURSO, UAB, PROMANO LIT, UAB ir Intractus, UAB.



A. Načajus  
Banko vadovas




J. Šaučiūnienė  
Vyr. buhalterė

## Finansinės grupės ir banko bendrųjų pajamų (išlaidų) ataskaita

	2017 m. gruodžio 31 d.	
	tūkst. EUR	
	Bankas	Finansinė grupė*
<b>Grynasis pelnas (nuostoliai)</b>	(13 099)	(10 861)
Kitos bendrosios pajamos (išlaidos), kurios bus pripažintos pelnu arba nuostoliu ateinančiais laikotarpiais:		
Dėl parduoti turimo finansinio turto perkainavimo	953	953
Perklasifikavimai į pelno (nuostolių) ataskaitą	-	-
Kitos bendrosios pajamos (išlaidos), kurios nebus pripažintos pelnu arba nuostoliu ateinančiais laikotarpiais:	-	-
<b>Iš viso kitų bendrųjų pajamų (išlaidų)</b>	953	953
<b>Laikotarpio bendrasis pelnas (nuostoliai), atskaičius mokesčius</b>	(12 146)	(9 908)
<b>Priskirtinas:</b>		
Patronuojančios įmonės nuosavybės valdytojams	(12 146)	(9 908)

\*Finansinę grupę sudaro bankas ir dukterinės finansinės bendrovės: *Luminor investicijų valdymas, UAB, Luminor Bostas, UAB, Luminor lizingas, UAB, Industrias, UAB, RECURSO, UAB, PROMANO LIT, UAB ir Intractus, UAB.*


  
A. Načajus  
Banko vadovas

  
J. Šaučiūnienė  
Vyr. buhalterė


## Finansinių pozicijų ataskaita

Turtas	2017 m. gruodžio 31 d.	
	Bankas	Finansinė grupė*
Pinigai ir lėšos centriniuose bankuose	1 362 543	1 362 543
Gautinos sumos iš bankų ir kitų kredito institucijų	251 142	251 142
Prekybinis finansinis turtas	2 325	2 325
Tikraja verte vertinamas finansinis turtas	84 171	85 586
Išvestinės finansinės priemonės	6 369	6 369
Parduoti turimas finansinis turtas	3 265	3 265
Paskolos ir gautinos sumos iš klientų	4 858 475	4 445 709
Finansinės nuomos (lizingo) gautinos sumos	178 472	639 778
Investicijos į dukterines bendroves	92 922	892
Investicija į asocijuotą įmonę	-	1 658
Investicinis turtas	812	17 147
Nekilnojamas turtas, įranga ir įrengimai	11 918	12 304
Nematerialusis turtas	3 329	3 344
Atidėtų mokesčių turtas	907	1 350
Kitas turtas	12 825	16 854
Pardavimui laikomas turtas ir perleidžiamos turto grupės	29	1 310
<b>Iš viso turto</b>	<b>6 869 504</b>	<b>6 851 576</b>
<b>Įsipareigojimai ir akcininkų nuosavybė</b>		
Įsiskolinimai bankams ir kitoms kredito institucijoms	2 229 590	2 229 590
Išvestinės finansinės priemonės	7 744	7 744
Įsiskolinimas klientams	3 888 188	3 857 540
Atidėjiniai	1 093	1 093
Pelno mokesčio įsipareigojimas	1 916	1 811
Kiti įsiskolinimai	20 074	27 222
<b>Iš viso įsipareigojimų</b>	<b>6 148 605</b>	<b>6 125 000</b>
<b>Patronuojančios įmonės akcininkų nuosavybė</b>		
Apmokėtas kapitalas	190 205	190 205
Emisinis skirtumas	81 942	81 942
Nepaskirstytas rezultatas	70 482	75 908
Rezervai	378 270	378 521
<b>Iš viso akcininkų nuosavybės</b>	<b>720 899</b>	<b>726 576</b>
<b>Iš viso įsipareigojimų ir akcininkų nuosavybės</b>	<b>6 869 504</b>	<b>6 851 576</b>

\*Finansinę grupę sudaro bankas ir dukterinės finansinės bendrovės: Luminor investicijų valdymas, UAB, Luminor Bostas, UAB, Luminor lizingas, UAB, Industrious, UAB, RECURSO, UAB, PROMANO LIT, UAB ir Intractus, UAB.



A. Načajus  
Banko vadovas



J. Šaučiūnienė  
Vyr. buhalterė

## Informacija apie turto kokybę

2017 m. gruodžio 31 d.

(mln. EUR)

### Paskolų, kurioms nustatyti nuostolio įvykiai

	Paskolų bendroji vertė	Bendroji vertė	Specialieji atidėjiniai
Reikšmingos paskolos	2 659,3	226,5	83,9
Nereikšmingos paskolos*	2 653,0	47,4	6,5
<b>Iš viso</b>	<b>5 312,3</b>	<b>273,9</b>	<b>90,4</b>

\*Hipotekinės paskolos gyventojams iki 0,289 mln. EUR, vartojimo paskolos gyventojams iki 0,01 mln. EUR, paskolos ūkininkams ir verslo klientams iki 0,289 mln. EUR.

## Vertės sumažėjimas (specialieji atidėjiniai) paskoloms ir kitiems aktyvams

2017 m. gruodžio 31 d.

Rodikliai	Suma tūkst. EUR	Proc. dydis
Specialieji atidėjiniai paskoloms	102 517	
Klientams suteiktų paskolų bendroji vertė	4 960 992	
Specialiųjų atidėjinių santykis su visomis klientams suteiktomis paskolomis		2,1
Specialieji atidėjiniai kitiems aktyvams	38	
Kiti aktyvai	13 770	
Specialiųjų atidėjinių kitiems aktyvams santykis su kitais aktyvais		0,3

## Informacija apie banko veiklos riziką ribojančių normatyvų vykdymą

2017 m. gruodžio 31 d.  
(procentais)

Rodiklio pavadinimas	Faktinis (ketvirčio metų) dydis
Kapitalo pakankamumo	16,98
Padengimo likvidžiuoju turtu	147,43

2017 m. gruodžio 31 d.  
(procentais)

	Faktinis (ketvirčio metų) dydis
Nuosavybės grąža (ROE)	-1,9
Turto grąža (ROA)	-0,2

### Reitingai

Luminor Group, AB priklauso Nordea Bank, AB ir DNB Bank, ASA. Nordea Bank, AB priklauso 56,2 proc., o DNB Bank, ASA - 43,6 proc. nuosavybės teisių. DNB Bank, ASA suteiktas kredito reitingas (Fitch A+, Moody's Aa2). Nordea Bank, AB suteiktas kredito reitingas (Fitch AA-, Moody's Aa3).

2017 m. pabaigoje Grupė viršijo veiklos riziką ribojantį Didelių pozicijų reikalavimą. Banko pozicija vienam klientui buvo 28,7 procentai (didelių pozicijų reikalavimas yra 25 proc.). Grupės vadovybė ėmėsi priemonių pozicijai sumažinti ir 2018 vasario pab. Grupė laikėsi visų veiklos riziką ribojančių normatyvų.