

**PAPILDOMO SAVANORIŠKO  
PENSIJŲ KAUPIMO FONDO  
„DNB PAPILDOMA  
DARBUOTOJO PENSIJA 25“  
2015 M. METINĖS  
ATASKAITOS IR  
NEPRIKLAUSOMO  
AUDITORIAUS IŠVADA**



**Building a better  
working world**

## **TURINYS**

I. BENDROJI INFORMACIJA	4
II. GRYNŲJŲ AKTYVŲ, APSKAITOS VIENETŲ SKAIČIUS IR VERTĖ	4
III. ATSKAITYMAI IŠ PENSIJŲ TURTO	4
IV. INFORMACIJA APIE PENSIJŲ FONDO INVESTICINIŲ PRIEMONIŲ PORTFELĮ	4
V. PENSIJŲ FONDO LYGINAMASIS INDEKSAS, INVESTICIJŲ GRAŽA IR RIZIKOS RODIKLIAI	5
VI. PENSIJŲ FONDO FINANSINĖS ATASKAITOS	5
GRYNŲJŲ AKTYVŲ ATASKAITA	6
GRYNŲJŲ AKTYVŲ POKYČIŲ ATASKAITA	7
AIŠKINAMASIS RAŠTAS	8
VI. INFORMACIJA APIE PENSIJŲ FONDO DALYVIUS	22
VII. IŠORINIAI PINIGŲ SRAUTAI	22
VIII. INFORMACIJA APIE GARANTIJŲ REZERVĄ	22
IX. INFORMACIJA APIE PENSIJŲ FONDO REIKMĖMS PASISKOLINTAS LĖŠAS	23
X. KITA INFORMACIJA	23
XI. ATSAKINGI ASMENYS	23



Building a better  
working world

UAB „Ernst & Young Baltic“  
Subačiaus g. 7  
LT-01302 Vilnius  
Lietuva  
Tel.: (8 5) 274 2200  
Faks.: (8 5) 274 2333  
Vilnius@lt.ey.com  
www.ey.com/lt  
Juridinio asmens kodas 110878442  
PVM mokėtojo kodas LT108784411  
Juridinių asmenų registras

Ernst & Young Baltic UAB  
Subačiaus St. 7  
LT-01302 Vilnius  
Lithuania  
Tel.: +370 5 274 2200  
Fax: +370 5 274 2333  
Vilnius@lt.ey.com  
www.ey.com/lt  
Code of legal entity 110878442  
VAT payer code LT108784411  
Register of Legal Entities

## Nepriklausomo auditoriaus išvada „DNB papildoma darbuotojo pensija 25“ fondo dalyviams

Mes atlikome toliau pateikiamų UAB DNB investicijų valdymas, įregistruotos Lietuvos Respublikoje (toliau – Valdymo įmonė), valdomo papildomo savanoriško pensijų kaupimo fondo „DNB papildoma darbuotojo pensija 25“ (toliau – Fondas) finansinių ataskaitų, kurias sudaro 2015 m. gruodžio 31 d. gryųjų aktyvų ataskaita, tą dieną pasibaigusiu metų gryųjų aktyvų pokyčių ataskaita bei aiškinamasis raštas (reikšmingų apskaitos metodų santrauka bei kita aiškinamoji informacija), pateikiamų 6 - 21 puslapiuose, auditą.

### *Vadovybės atsakomybė už finansines ataskaitas*

Vadovybė yra atsakinga už šių finansinių ataskaitų parengimą ir teisingą pateikimą pagal Lietuvos Respublikos verslo apskaitos standartus ir tokią vidaus kontrolę, kokia, vadovybės nuomone, yra būtina finansinėms ataskaitoms parengti be reikšmingų iškreipimų dėl apgaulės ar klaidos.

### *Auditoriaus atsakomybė*

Mūsų atsakomybė - apie šias finansines ataskaitas pareikšti nuomonę, remiantis atliktu auditu. Mes atlikome auditą pagal Tarptautinius audito standartus, kuriuos nustato Tarptautinė apskaitininkų federacija. Šie standartai reikalauja, kad mes laikytumėmės etikos reikalavimų ir planuotume bei atliktume auditą taip, kad gautume pagrįstą užtikrinimą, jog finansinėse ataskaitose nėra reikšmingų iškreipimų.


Auditas apima procedūras, kurias atliekant siekiama surinkti audito įrodymų dėl finansinių ataskaitų sumų ir atskleistos informacijos. Procedūrų parinkimas priklauso nuo auditoriaus profesinio sprendimo, įskaitant finansinių ataskaitų reikšmingo iškreipimo dėl apgaulės ar klaidos rizikos vertinimą. Vertindamas šią riziką, auditorius atsižvelgia į vidaus kontrolę, susijusią su įmonės finansinių ataskaitų rengimu ir teisingu pateikimu, kad pasirinktų tomis aplinkybėmis tinkamas audito procedūras, tačiau ne tam, kad pareikštų nuomonę apie įmonės vidaus kontrolės veiksmingumą. Auditas taip pat apima taikomų apskaitos metodų tinkamumo ir vadovybės atliktų apskaitinių įvertinimų pagrįstumo ir bendro finansinių ataskaitų pateikimo įvertinimą.

Mes tikime, kad mūsų surinkti audito įrodymai yra pakankami ir tinkami auditoriaus nuomonei pagrįsti.

### *Nuomonė*

Mūsų nuomone, 6 - 21 puslapiuose pateiktos finansinės ataskaitos visais reikšmingais atžvilgiais teisingai pateikia Fondo 2015 m. gruodžio 31 d. finansinę būklę ir tą dieną pasibaigusiu metų jo gryųjų aktyvų pokyčius pagal Lietuvos Respublikos verslo apskaitos standartus.

UAB „ERNST & YOUNG BALTIC“  
Audito įmonės pažymėjimo Nr. 001335



Jonas Akelis  
Auditoriaus pažymėjimo  
Nr. 000003

Auditas buvo baigtas 2016 m. kovo 29 d.

## **I. BENDROJI INFORMACIJA**

1. Duomenys apie Pensijų fondą  
Aiškinamojo rašto bendroji dalis, pagrindiniai duomenys apie pensijų fondą.
2. Ataskaitinis laikotarpis, už kurį pateikta ataskaita  
Ataskaita parengta už laikotarpį nuo 2015 m. sausio 1 d. iki 2015 m. gruodžio 31 d.
3. Duomenys apie valdymo įmonę  
Aiškinamojo rašto bendroji dalis, pagrindiniai duomenys apie pensijų fondą.
4. Duomenys apie depozitoriumą  
Aiškinamojo rašto bendroji dalis, pagrindiniai duomenys apie pensijų fondą.

## **II. GRYNŲJŲ AKTYVŲ, APSKAITOS VIENETŲ SKAIČIUS IR VERTĖ**

5. Grynujų aktyvų, apskaitos vienetų skaičius ir vertė  
Aiškinamojo rašto 1 pastaba.
6. Per ataskaitinį laikotarpį konvertuotų apskaitos vienetų skaičius bei bendros konvertavimo sumos  
Aiškinamojo rašto 2 pastaba.

## **III. ATSKAITYMAI IŠ PENSIJŲ TURTO**

7. Atskaitymai iš pensijų turto  
Aiškinamojo rašto 6 pastaba.
8. Mokėjimai tarpininkams  
Aiškinamojo rašto 7 pastaba.
9. Informacija apie visus susitarimus dėl mokėjimų pasidalijimo, taip pat apie paslėptuosius komisinius (jų teikėjas, vertė, suteiktų prekių ir (ar) paslaugų pobūdis ir kt.).  
Nebuvo
10. Konkretus pavyzdys, iliustruojantis atskaitymų įtaką galutinei dalyviui tenkančiai investicijų grąžai. Pavyzdyje pateikti skaičiavimai, kiek būtų atskaityta (eurais) nuo pensijų fondo dalyvio įmokų esant dabartiniams atskaitymų dydžiu ir kokią sumą jis atgautų po 1, 3, 5, 10 metų, jei būtų investuota 2 896,20 Eur, o metinė investicijų grąža – 5 proc.

	Po 1 metų	Po 3 metų	Po 5 metų	Po 10 metų
Sumokėta atskaitymų, Eur*	34	105	182	401
Sukaupta suma, jei nebūtų atskaitymų	3 041	3 353	3 696	4 718
Sukaupta suma, esant dabartiniams atskaitymų dydžiu	3 007	3 243	3 496	4 221

\*Skaičiuojant atsižvelgiama į procentinius metinius mokesčių dydžius skaičiuojamus nuo turto (valdymo, depozitoriumo), o sandorių sudarymo ir audito išlaidos, kurios neturi nustatymo metinio procento, įvertintos procentine dalimi nuo 2015 metų vidutinės grynujų aktyvų vertės. Neįvertinami atskaitymai nuo įmokų.

## **IV. INFORMACIJA APIE PENSIJŲ FONDO INVESTICINIŲ PRIEMONIŲ PORTFELĮ**

11. Ataskaitinio laikotarpio pabaigos investicinių priemonių portfelio sudėtis  
Aiškinamojo rašto 3 pastaba.
12. Investicijų pasiskirstymas pagal investavimo strategiją atitinkančius kriterijus  
Aiškinamojo rašto 4 pastaba.
13. Per ataskaitinį laikotarpį įvykdyti išvestinių finansinių priemonių sandoriai  
Nebuvo
14. 11 punkte nurodytų išvestinių finansinių priemonių rūšis, su jomis susijusi rizika, kiekybinės ribos ir metodai, kuriais vertinama su išvestinių finansinių priemonių sandoriais susijusi pensijų fondo rizika  
Nebuvo
15. Iš išvestinių finansinių priemonių sandorių kylančių įsipareigojimų bendra vertė ataskaitinio laikotarpio pabaigoje  
Nebuvo

#### **IV. INFORMACIJA APIE PENSIJŲ FONDO INVESTICINIŲ PRIEMONIŲ PORTFELĮ (TĘSINYS)**

16. Analizė, kaip turimas investicinių priemonių portfelis atitinka (neatitinka) pensijų fondo investavimo strategiją  
Aiškinamojo rašto 3 pastaba.

17. Veiksniai, per ataskaitinį laikotarpį turėjusieji didžiausią įtaką investicinių priemonių portfelio struktūros ir jo vertės pokyčiams  
Aiškinamojo rašto 3 pastaba.

#### **V. PENSIJŲ FONDO LYGINAMASIS INDEKSAS, INVESTICIJŲ GRAŽA IR RIZIKOS RODIKLIAI**

18. Pensijų fondo lyginamasis indeksas ir trumpas jo apibūdinimas  
Aiškinamojo rašto 8 pastaba.

19. To paties laikotarpio pensijų fondo apskaitos vieneto vertės pokyčio, investicinių priemonių portfelio metinės investicijų gražos ir lyginamojo indekso (jei jis pasirinktas) reikšmės pokyčio ir kiti rodikliai per paskutinius dešimt fondo veiklos metų, išdėstyti palyginamojoje lentelėje. Jeigu fondas veikia trumpiau nei dešimt metų, pateikti to laikotarpio, kurį portfelis buvo valdomas, metinę investicijų gražą. Prie palyginamosios lentelės pridėti joje pateiktų apskaitos vieneto vertės pokyčio ir lyginamojo indekso reikšmės pokyčio rodiklių diagramą ir rodiklių paaiškinimus.  
Aiškinamojo rašto 8 pastaba.

20. Jei pensijų fondo reklamoje buvo naudojamos investicijų gražos prognozės, nurodyti prognozuotą dydį, palyginti neatitikimus su faktine graža ir pateikti galimas neatitikimų priežastis.  
Nebuvo

21. Vidutinė investicijų graža, vidutinis apskaitos vieneto vertės ir lyginamojo indekso reikšmės pokytis (jei jis pasirinktas) per paskutinius trejus, penkerius, dešimt metų (vidutinė grynoji investicijų graža, vidutinis apskaitos vieneto vertės ir lyginamojo indekso reikšmės pokytis apskaičiuojami kaip geometrinis, atitinkamai, metinių grynosios investicijų gražos, metinių apskaitos vieneto vertės pokyčių ir lyginamojo indekso reikšmės pokyčių vidurkis). Kiekvienam fondo tipui pildoma lentelė:  
Aiškinamojo rašto 8 pastaba.

22. Kiti rodikliai, atskleidžiantys investicinių priemonių portfelio riziką.  
-

#### **VI. PENSIJŲ FONDO FINANSINĖS ATASKAITOS**

23. Pensijų fondo finansines ataskaitas, parengtas vadovaujantis Lietuvos Respublikos įstatymų ir teisės aktų reikalavimais sudaro:

23.1. grynujų aktyvų ataskaita

23.2. grynujų aktyvų pokyčių ataskaita

23.3. aiškinamasis raštas

**UAB DNB investicijų valdymas**

Įmonės kodas 226299280, J. Basanavičiaus g. 26, Vilnius, Lietuva

**Papildomo savanoriško kaupimo pensijų fondas „DNB PAPILDOMA DARBUOTOJO PENSIJA 25“**

**GRYŅŪJŲ AKTYVŲ ATASKAITA**

2015 m. gruodžio 31 d.

Eil. Nr.	Straipsniai	Pastabos Nr.	Finansiniai metai	Praėję finansiniai metai
<b>A.</b>	<b>TURTAS</b>		<b>367 527</b>	<b>43</b>
I.	PINIGAI	3, 4	17 813	43
II.	TERMINUOTIEJI INDĖLIAI		-	-
III.	PINIGŲ RINKOS PRIEMONĖS		-	-
III.1.	Valstybės išdo vekseliai		-	-
III.2.	Kitos pinigų rinkos priemonės		-	-
IV.	PERLEIDŽIAMIEJI VERTYBINIAI POPIERIAI	3, 4	349 714	-
IV.1.	Ne nuosavybės vertybiniai popieriai		276 938	-
IV.1.1.	Vyriausybių ir centrinių bankų arba jų garantuoti ne nuosavybės vertybiniai popieriai		276 938	-
IV.1.2.	Kiti ne nuosavybės vertybiniai popieriai		-	-
IV.2.	Nuosavybės vertybiniai popieriai		-	-
IV.3.	Kitų kolektyvinio investavimo subjektų investiciniai vienetai ir akcijos		72 776	-
V.	GAUTINOS SUMOS		-	-
V.1.	Investicijų pardavimo sandorių gautinos sumos		-	-
V.2.	Kitos gautinos sumos		-	-
VI.	INVESTICINIS IR KITAS TURTAS		-	-
VI.1.	Investicinis turtas		-	-
VI.2.	Išvestinės finansinės priemonės		-	-
VI.3.	Kitas turtas		-	-
<b>B.</b>	<b>ĮSIPAREIGOJIMAI</b>		<b>225</b>	<b>-</b>
I.	Finansinio ir investicinio turto pirkimo įsipareigojimai		-	-
II.	Įsipareigojimai kredito įstaigoms		-	-
III.	Įsipareigojimai pagal išvestinių finansinių priemonių sutartis		-	-
IV.	Valdymo įmonei ir depozitoriumui mokėtinos sumos		225	-
V.	Kitos mokėtinos sumos ir įsipareigojimai		-	-
<b>C.</b>	<b>GRYŅIEJI AKTYVAI</b>	<b>1</b>	<b>367 302</b>	<b>43</b>

8 – 21 puslapiuose pateiktas aiškinamasis raštas yra neatskiriama šių finansinių ataskaitų dalis.

Generalinis direktorius

Šarūnas Ruzgys

2016 m. kovo 29 d.

Vyriausioji finansininkė

Dalia Markūnienė

2016 m. kovo 29 d.

**Pensijų fondas „DNB PAPILDOMA DARBUOTOJO PENSIJA 25“**

2015 m. metinės ataskaitos

(eurais, jei nenurodyta kitaip)

**UAB DNB investicijų valdymas**

Įmonės kodas 226299280, J. Basanavičiaus g. 26, Vilnius, Lietuva

**Papildomo savanoriško kaupimo pensijų fondas „DNB PAPILDOMA DARBUOTOJO PENSIJA 25“****GRYŪŲ AKTYVŲ POKYČIŲ ATASKAITA**

2015 m.

Eil. Nr.	Straipsniai	Pastabos Nr.	Finansiniai metai	Praėję finansiniai metai
<b>I.</b>	<b>GRYŪŲ AKTYVŲ VERTĖ ATASKAITINIO LAIKOTARPIO PRADŽIOJE</b>	1	<b>43</b>	-
<b>II.</b>	<b>GRYŪŲ AKTYVŲ VERTĖS PADIDĖJIMAS</b>		-	-
II.1.	Dalyvių įmokos į fondą	9	369 728	43
II.2.	Iš kitų fondų gautos sumos	9	2 602	-
II.3.	Garantinės įmokos		-	-
II.4.	Palūkanų pajamos		-	-
II.5.	Dividendai		-	-
II.6.	Pelnas dėl investicijų vertės pasikeitimo ir pardavimo		713	-
II.7.	Pelnas dėl užsienio valiutos kursų pokyčio		18	-
II.8.	Išvestinių finansinių priemonių sandorių pelnas		-	-
II.9.	Kitas grynujų aktyvų vertės padidėjimas		9	-
	<b>PADIDĖJO IŠ VISO:</b>		<b>373 070</b>	<b>43</b>
<b>III.</b>	<b>GRYŪŲ AKTYVŲ VERTĖS SUMAŽĖJIMAS</b>		-	-
III.1.	Išmokos fondo dalyviams	9	85	-
III.2.	Išmokos kitiems fondams	9	2 737	-
III.3.	Nuostoliai dėl investicijų vertės pasikeitimo ir pardavimo		2 029	-
III.4.	Nuostoliai dėl užsienio valiutos kursų pokyčio		-	-
III.5.	Išvestinių finansinių priemonių sandorių nuostoliai		-	-
III.6.	Valdymo sąnaudos:	6	960	-
III.6.1.	Atlyginimas valdymo įmonei		826	-
III.6.2.	Atlyginimas depozitoriumui		124	-
III.6.3.	Atlyginimas tarpininkams		10	-
III.6.4.	Audito sąnaudos		-	-
III.6.5.	Kitos sąnaudos		-	-
III.7.	Kitas grynujų aktyvų vertės sumažėjimas		-	-
III.8.	Sąnaudų kompensavimas (-)		-	-
III.9.	Pelno paskirstymas		-	-
	<b>SUMAŽĖJO IŠ VISO:</b>		<b>5 811</b>	-
<b>IV.</b>	<b>GRYŪŲ AKTYVŲ VERTĖ ATASKAITINIO LAIKOTARPIO PABAIGOJE</b>	1	<b>367 302</b>	<b>43</b>

8 – 21 puslapiuose pateiktas aiškinamasis raštas yra neatskiriama šių finansinių ataskaitų dalis.

Generalinis direktorius

Šarūnas Ruzgys

2016 m. kovo 29 d.

Vyriausioji finansininkė

Dalia Markūnienė

2016 m. kovo 29 d.

## AIŠKINAMASIS RAŠTAS

### Bendroji dalis

Pensijų fondo pavadinimas:	Papildomo savanoriško kaupimo pensijų fondas „DNB PAPILDOMA DARBUOTOJO PENSIJA 25“	
Pensijų fondo įsteigimo data:	2014 m. lapkričio 20 d.	
Bendrovė:	Pavadinimas:	UAB DNB investicijų valdymas
	Buveinės adresas:	J. Basanavičiaus g. 26, 03601 Vilnius, Lietuva
	Įmonės kodas:	226299280
	Tel.:	(8-5) 2393 444
	Elektroninio pašto adresas:	investicija@dnb.lt
	Pensijų fondo valdytojas:	UAB DNB investicijų valdymas
Depozitoriumas:	Depozitoriumo pavadinimas:	AB DNB bankas
	Buveinės adresas:	J. Basanavičiaus g. 26, Vilnius, Lietuva
	Įmonės kodas:	11202970
	Tel.:	(8-5) 2393 444
Audito įmonė:	UAB „Ernst & Young Baltic“ Audito įmonės pažymėjimo Nr. 001335 Subačiaus g. 7, Vilnius, Lietuva	
Ataskaitinis laikotarpis:	nuo 2015 m. sausio 1d. iki 2015 m. gruodžio 31 d.	

### Apskaitos politika

UAB DNB investicijų valdymas (toliau – Bendrovė), tvarkydama pensijų fondo buhalterinę apskaitą ir sudarydama finansines ataskaitas, vadovaujasi verslo apskaitos standartais (VAS), Lietuvos Respublikos buhalterinės apskaitos įstatymu ir kitais teisės aktais. 2011 metais pradėtas taikyti 39 verslo apskaitos standartas „Kolektyvinio investavimo subjektų ir pensijų fondų apskaita, finansinės ataskaitos“.

Finansinės ataskaitos rengiamos vadovaujantis veiklos tęstinumo principu ir prielaida, kad Fondas artimiausioje ateityje galės tęsti savo veiklą.

Tvarkydama apskaitą ir sudarydama finansines ataskaitas, Bendrovė vadovaujasi bendruoju apskaitos principu – įmonės principu. Tai reiškia, kad kiekvienas finansines ataskaitas sudarantis pensijų ir investicinis fondas laikomas atskiru apskaitos vienetu ir kad į finansines ataskaitas įtraukiama tik to fondo turtas, išsipareigojimai, pajamos, sąnaudos ir pinigų srautai. Todėl apskaitoje vieno fondo ūkinės operacijas registruojamos atskirai nuo kito fondo operacijų. Pensijų ir investiciniams fondams teikiamos atskiros finansinės ataskaitos.

Pensijų ir investicinių fondų metinės finansinės ataskaitos tikrinamos nepriklausomo auditoriaus.

Pensijų ir investicinių fondų metinės ir pusmetinės finansinės ataskaitos viešai skelbiamos teisės aktų nustatyta tvarka.

Finansinės ataskaitos sudaromos naudojant Lietuvos Respublikos piniginių vienetą eurą.

Fondo finansiniai metai sutampa su kalendoriniais metais.

Šiose finansinėse ataskaitose pateikiami suminiai skaičiai dėl apvalinimo gali nesutapti su juos sudarančių skaičių suma.

### Pagrindiniai Fondo investavimo principai

Pensijų fondo investavimo strategija remiasi prielaida, pagrįsta daugelio Dalyvių ilgalaikiu investavimo horizontu, todėl iki 25 procentų Pensijų fondo grynujų aktyvų lėšų gali būti investuojama akcijų rinkose, prisiimant su tuo susijusią riziką, ir siekiant aukštesnio pelningumo ilgą laikotarpį. Didesnį tikėtiną akcijų rinkų pelningumo svyravimą siekiama atsverti vidutiniškai stabilesnį pelningumą generuojančiomis investicijomis, kaip kad vyriausybių perleidžiamaisiais skolos vertybiniais popieriais, kredito įstaigų ir kitų bendrovių perleidžiamaisiais skolos vertybiniais popieriais, indėliais ir pan. Investuojant specializacija geografinėje zonoje ar pramonės šakoje nėra taikoma.

### Investicijų portfelio struktūra

Pensijų fondo investicijas gali sudaryti:

1. perleidžiamieji vertybiniai popieriai, pinigų rinkos priemonės, kuriomis prekiaujama pripažintose ir visuomenei prieinamose reguliuojamose rinkose, veikiančiose Europos Sąjungos valstybėje;



### **Investicijų portfelio struktūra (tęsinys)**

2. perleidžiamieji vertybiniai popieriai, pinigų rinkos priemonės, kuriomis prekiaujama pripažintose ir visuomenei prieinamose reguliuojamose rinkose, veikiančiose pagal nustatytas taisykles, esančias šalyse, kurios priklauso Ekonominio bendradarbiavimo ir plėtros organizacijai<sup>1</sup>;

3. perleidžiamieji vertybiniai popieriai, pinigų rinkos priemonės, kuriomis prekiaujama pripažintose ir visuomenei prieinamose reguliuojamose rinkose, veikiančiose ne Europos Sąjungos valstybėje, kuri yra nurodyta Pensijų fondo taisyklėse<sup>2</sup>;

4. išleidžiami nauji perleidžiamieji vertybiniai popieriai, jeigu emisijos sąlygose yra numatytas įsipareigojimas (traukti šiuos vertybinius popierius į prekybą reguliuojamoje rinkoje ir jeigu yra (traukta į prekybą ne vėliau kaip per 1 metus nuo išleidimo (jei tokia rinka yra nurodyta 1, 2 ir 3. papunkčiuose);

5. pinigų rinkos priemonės, kurios nėra (trauktos į prekybą reguliuojamoje rinkoje, tuo atveju jeigu tų priemonių emitentas ir emisija yra reguliuojami siekiant apsaugoti investuotojus ir jų santaupas ir jeigu tos priemonės atitinka LR teisės aktų nustatytus reikalavimus;

6. investiciniai vienetai ir akcijos kolektyvinio investavimo subjektų, atitinkančių LR teisės aktų nustatytus reikalavimus;

7. indėliai ne ilgesniam kaip 12 mėnesių terminui, kuriuos galima atsiimti pareikalavus ir kurie yra kredito įstaigose, kurių registruota buveinė yra Europos Sąjungos valstybėje arba kitoje valstybėje, kurioje riziką ribojanti priežiūra yra ne mažesnė kaip Europos Sąjungoje;

8. išvestinės finansinės priemonės, skirtos Pensijų fondo rizikai valdyti;

9. Pensijų turtas gali būti investuojamas rizikos kapitalo rinkose, jeigu subjektas, įskaitant kolektyvinio investavimo subjektus, per kurį investuojama, atitinka šias sąlygas:

9.1. vykdoma subjekto ir (ar) jo valdytojo priežiūra arba yra (tvirtinti kiti priežiūros institucijai priimtini adekvačią subjekto kontrolę užtikrinantys instrumentai);

9.2. nuostoliai, kuriuos Pensijų fondas gali patirti turėdamas subjekto finansines priemones, yra ne didesni negu už juos sumokėta pinigų suma;

9.3. jeigu subjektas yra prižiūrimas priežiūros institucijos, priežiūros institucija dvišalio susitarimo pagrindu bendradarbiauja su atitinkama užsienio valstybės priežiūros institucija, kai ši valstybė nėra valstybė narė arba Ekonominio bendradarbiavimo ir plėtros organizacijos narė.

10. kiti finansiniai instrumentai numatyti teisės aktuose.

Papildomai laikomasi visų esminių įstatymuose ir teisės aktuose nustatytų diversifikavimo ir kitokių investavimo apribojimų. Pensijų fondo investicijų portfelis 6 mėnesius nuo priežiūros institucijos pritarimo Fondo taisyklėms dienos gali neatitikti šiame punkte numatytų apribojimų.

Pensijų fondas investuos lėšas (vairiomis valiutomis).

Investuojant Pensijų fondo turtą yra susiduriama su (vairiomis finansinėmis rizikomis ir siekiant sumažinti jų poveikį Pensijų fondo veiklai jos yra atitinkamai kontroliuojamos.

### **Finansinės rizikos valdymo politika**

Investuojant Pensijų fondo turtą yra susiduriama su (vairiomis finansinėmis rizikomis ir siekiant sumažinti jų poveikį Fondo veiklai jos atitinkamai kontroliuojamos. Finansinės rizikos, su kuriomis gali būti susiduriama investuojant Fondo turtą:

1. Kredito rizika – rizika patirti nuostolius dėl perleidžiamųjų skolos vertybinių popierių emitento nesugebėjimo įvykdyti savo skolinius įsipareigojimus. Siekiant sumažinti kredito riziką, dalis Pensijų fondo lėšų yra investuojamos į žemos rizikos perleidžiamuosius skolos vertybinius popierius;

2. Palūkanų normos rizika – rizika patirti nuostolius dėl nepalankių palūkanų pokyčių, kurie gali turėti (takos perleidžiamųjų skolos vertybinių popierių kainoms. Siekiant sumažinti palūkanų normų riziką, formuojant Pensijų fondo turtą sudarančių perleidžiamųjų skolos vertybinių popierių portfelį gali būti atsižvelgiama į Pensijų fondo dalyvių vidutinę sutarties trukmę;

3. Valiutos kurso rizika – rizika patirti nuostolius dėl nepalankaus užsienio valiutos kurso pokyčio euro atžvilgiu, kuris sąlygoja neigiamą turto vertės pokytį. Siekiant sumažinti valiutų kurso pokyčių riziką dalis lėšų yra investuojama eurais;

<sup>1</sup>Australijos (Australijos VP birža); Čilės (Santjago VP birža); Japonijos (Tokijo VP birža, Osakos VP birža); Jungtinių Amerikos Valstijų (Amerikos akcijų birža (Amex), Čikagos pasiūkimo sandorių birža (Chicago Board of Options Exchange, CBOE), Čikagos prekių birža (Chicago Mercantile Exchange, CME), Niujorko akcijų birža (NYSE), National Association of Securities Dealers, Inc. (NASDAQ), Chicago Board of Trade, JAV Vyniausybės vertybinių popierių rinka, organizuota piminių dilerių ir reguliuojama Niujorko Federalinių rezervų banko; Kanados (Toronto VP birža); Korėjos (Seulo VP birža); Norvegijos (Oslo VP birža); Šveicarijos (Šveicarijos VP birža, Ciuricho VP birža, Ženevos VP birža, Bazelio VP birža); Islandijos (Islandijos VP birža); Izraelio (Tel Avivo VP birža); Meksikos (Meksiko VP birža); Naujosios Zelandijos (Naujosios Zelandijos VP birža); Turkijos, (Stambulo VP birža).

<sup>2</sup> Buenos Aires vertybinių popierių birža (Argentina), Panamos vertybinių popierių birža (Panama), Rio de Žaneiro vertybinių popierių birža, San Paulo vertybinių popierių birža (Brazilija), Johanesburgo vertybinių popierių birža (Pietų Afrikos Respublika), Honkongo vertybinių popierių birža (Honkongas), Kuala Lumpuro vertybinių popierių birža (Malaizija), Tailando vertybinių popierių birža (Tailandas), Singapūro vertybinių popierių birža (Singapūras), Nacionalinė Indijos vertybinių popierių birža (Indija), Tel Avivo vertybinių popierių birža (Izraelis), Zagrebo vertybinių popierių birža (Kroatija), Bukarešto vertybinių popierių birža (Rumunija), Bulgarijos vertybinių popierių birža (Bulgarija), Maskvos vertybinių popierių birža, Rusijos birža (Rusija), Ukrainos vertybinių popierių birža (Ukraina).

### **Finansinės rizikos valdymo politika (tęsinys)**

4. Akcijų kainos rizika – rizika patirti nuostolius dėl nepalankių akcijų kainų svyravimų. Akcijų kainos rizika mažinama užtikrinant Fondo taisyklėse ir Įstatymuose numatytą diversifikavimo ir kitų apribojimų vykdymą;

5. Rinkos likvidumo rizika – rizika patirti nuostolius dėl mažo rinkos likvidumo, kuris neleidžia parduoti perleidžiamuosius vertybinius popierius norimu laiku ir už norimą kainą, arba apskritai atima galimybę parduoti turimą turtą (investiciją). Siekiant sumažinti rinkos likvidumo riziką yra investuojama tiksliai į tuos perleidžiamuosius vertybinius popierius, kurie kotiruojami pripažintose pasaulio rinkose arba kurių kainą reguliariai skelbia visuotinės informavimo priemonės;

6. Sandorio šalies rizika – rizika patirti nuostolius dėl sandorio šalies nesugebėjimo įvykdyti savo finansinius įsipareigojimus, kurie buvo priimti sudarant sandorį. Siekiant sumažinti sandorio šalies riziką, Valdymo įmonė sudaro sandorius daugiausia su žemos rizikos (investicinio reitingo) kredito įstaigomis ar finansų įstaigomis, o jų nesant, su patikimais partneriais, besispecializuojančiais atitinkamoje srityje;

7. Atsiskaitymų rizika – rizika patirti nuostolius, kai atsiskaitymo už sandorį metu sandorio šalis dėl tam tikrų priežasčių negali pervedti atitinkamų lėšų ar vertybinių popierių, nors ta sandorio šalis sandoriu įgytus įsipareigojimus jau yra patenkinusi. Siekiant sumažinti atsiskaitymų riziką, prekybinėje veikloje daugiausia yra naudojamasi mokėjimų agento paslaugomis, arba prekybinė veikla yra vykdoma organizuotose rinkose, kuriose atsiskaitymams taikomi visuotiniai pripažinti principai.

Akcijų kainos, palūkanų normų, valiutos kurso, kredito rizikos gali būti valdomos naudojant išvestines finansines priemones: apsigėitimo, ateities, pasirinkimo ir išankstinius sandorius. Akcijų kainos rizika taip pat gali būti valdoma sudarant akcijų indeksų ateities sandorius, jeigu pastebima pakankama atitinkamo akcijų indekso koreliacija su Pensijų fondo investicijų dalimi. 2014 m. ir 2015 m. šiomis priemonėmis nebuvo naudotasi.

Pensijų fondo vieneto pokytis yra lyginamas su lyginamuoju indeksu, kuris pasirenkamas vadovaujantis galiojančiais teisės aktais ir tvirtinamas Valdymo įmonės valdyboje. Pensijų fondo Dalyviai su lyginamojo indekso sudarymo tvarka gali susipažinti darbo dienomis nuo 8 val. 30 min. iki 15 val. Valdymo įmonės buveinėje J.Basanavičiaus g. 26, Vilniuje, bei AB DNB bankas klientų aptarnavimo padaliniuose. Taip pat interneto svetainėje [www.dnb.lt](http://www.dnb.lt) skelbiama: lyginamųjų indeksų sudėtys; sudėtinį lyginamąjį indeksą sudarančių indeksų svorių pasirinkimo pagrindimas; linijinė diagrama, vaizduojanti perskaičiuotų vieneto verčių ir lyginamojo indekso reikšmių dinamiką nuo lyginamojo indekso skaičiavimo pradžios.

### **Grynujų aktyvų padidėjimo ir sumažėjimo pripažinimo principai**

Grynujų aktyvų padidėjimas tai:

1. Dalyvių įmokų į fondą straipsnyje parodoma į pensinį fondą gautų kaupiamųjų pensijų įmokų suma.
2. Iš kitų fondų gautų sumų straipsnyje parodoma iš pensijų fondų gautos ir gautinos dalyviui priklausančios sumos, kai dalyvis pereina į pensijų fondą iš kitų pensijų fondų.
3. Garantinių įmokų straipsnyje parodoma gautų ir gautinų garantinių įmokų suma, jeigu trečia šalis yra įsipareigojusi garantuoti tam tikrą pajamingumą.
4. Palūkanų pajamų straipsnyje parodomas finansinio turto, kai jis negali būti patikimai įvertintas tikraja verte, palūkanos. Amortizuota savikaina įvertinto finansinio turto palūkanų pajamos apskaičiuojamos taikant apskaičiuotų palūkanų metodą.
5. Dividendų straipsnyje parodomi nuosavybės vertybinių popierių dividendai (gauti bei paskelbti).
6. Pelno dėl investicijų vertės pasikeitimo ir pardavimo straipsnyje parodomas pinigų rinkos priemonių, vertybinių popierių, investicinio turto, išvestinių finansinių priemonių ir kitų investicijų vertės padidėjimo ir jų pardavimo sandorių pelnas, įskaitant ir tikrąją vertę įvertinto turto vertės pokytį dėl užsienio valiutos kursų pokyčio.
7. Pelno dėl užsienio valiutos kursų pokyčio straipsnyje parodomi teigiami pasikeitimai, susidarę atsiskaitant užsienio valiuta, finansinių ataskaitų valiutos ir užsienio valiutos oficialaus santykio pasikeitimo iš naujo įvertinant užsienio valiuta gautinas ir mokėtinas sumas, užsienio valiuta laikomus terminuotuosius indėlius, užsienio valiutą banko sąskaitose.
8. Išvestinių finansinių priemonių sandorių pelno straipsnyje parodomas teigiamas tikrosios vertės pasikeitimas, nustatytas vertinant iš išvestinės finansinės priemonės atsirandančią finansinį turtą ir finansinį įsipareigojimą. Pasikeitimas parodomas to laikotarpio, kada atsiranda, ataskaitoje.
9. Kito grynujų aktyvų vertės padidėjimo straipsnyje parodomas pelnas dėl finansinių įsipareigojimų vertės sumažėjimo, delspinigių pajamos, kitos pajamos ir kituose šios ataskaitos straipsniuose neparodytas grynujų aktyvų vertės padidėjimas.

Grynujų aktyvų sumažėjimas tai:

1. Išmokų fondo dalyviams straipsnyje parodoma per ataskaitinį laikotarpį iš pensijų fondo sąskaitos sumokėtos ar privalomos mokėti išmokos.
2. Išmokų kitiems fondams straipsnyje parodoma kitiems subjektams sumokėtos ar privalomos mokėti pensijų fondo dalyviui priklausančios pinigines lėšas, kai dalyvis pereina į kitą pensijų fondą.
3. Nuostolių dėl investicijų vertės pasikeitimo ir pardavimo straipsnyje parodomi pinigų rinkos priemonių, vertybinių popierių, investicinio turto, išvestinių finansinių priemonių ir kitų investicijų vertės sumažėjimo (nuvertėjimo) ir pardavimo nuostoliai, jeigu tokių yra. Taip pat įtraukiamas ir tikrąją vertę įvertinto turto vertės pokytis dėl užsienio valiutos kursų pasikeitimo. Panaikinus praėjusiais ataskaitiniais laikotarpiais pripažintus nuostolius dėl vertės sumažėjimo ar jų dalį, nuostolių sumažėjimas taip pat parodomas šiame straipsnyje.
4. Nuostolių dėl užsienio valiutos kursų pokyčio straipsnyje parodomi neigiami pasikeitimai, susidarę atsiskaitant užsienio valiuta, dėl finansinių ataskaitų valiutos ir užsienio valiutos oficialaus santykio pasikeitimo, įvertinant užsienio valiuta gautinas ir mokėtinas sumas, užsienio valiuta laikomus terminuotuosius indėlius, užsienio valiutą banko sąskaitose.

## **Grynųjų aktyvų padidėjimo ir sumažėjimo pripažinimo principai (tęsinys)**

5. Išvestinių finansinių priemonių sandorių nuostolių straipsnyje parodomas neigiamas tikrosios vertės pasikeitimas, nustatytas vertinant iš išvestinės finansinės priemonės atsirandantį finansinį turtą ir finansinį įsipareigojimą. Pasikeitimas parodomas to laikotarpio, kada jis atsiranda, ataskaitoje. Kartu su finansiniu turtu ir finansiniu įsipareigojimu, atsirandančiais iš išvestinės finansinės priemonės sandorių, parodomas susijusios ataskaitinio laikotarpio šių sandorių sudarymo išlaidos.

6. Valdymo sąnaudų straipsnyje parodomos Pensijų fondo ataskaitinio laikotarpio sąnaudos, nustatytos pensijų fondo taisyklėse.

7. Kito grynųjų aktyvų vertės sumažėjimo straipsnyje parodomas kituose ataskaitos straipsniuose neparodytas grynųjų aktyvų vertės sumažėjimas.

8. Sąnaudų kompensavimo straipsnyje parodomos sumos, kuriomis mažinamos subjekto ataskaitinio laikotarpio sąnaudos, tai yra pensijų fondo taisyklėse nenumatytos arba nustatytas ribas viršijančios išlaidos, kurias apmoka bendrovė. Kompensavimo sumos ataskaitoje parodomos su minuso ženklu.

### **Atskaitymų valdymo įmonei ir depozitoriumui taisyklės**

Mokesčiai išskaičiuojami iš Pensijų turto:

1. mokestis Valdymo įmonei už Pensijų fondo valdymą;
2. mokestis Depozitoriumui;
3. mokesčiai ir išlaidos, išskaičiuojamos dalyvavimo Pensijų fonde baigties atveju;
4. kitos išlaidos, dengiamos iš Pensijų turto.

Mokestis Valdymo įmonei už Pensijų fondo valdymą susideda iš:

1. pradinio Pensijų turto valdymo mokesčio, kuris išskaičiuojamas iš kiekvienos naujai įmokamos pensijų įmokos ir kurio maksimalus dydis yra 1,0 procento nuo pervedamos pensijų įmokos. Tuo atveju, jeigu Dalyvis pereina į Pensijų fondą iš kito Valdymo įmonės valdomo pensijų fondo ar kitos valdymo įmonės valdomo pensijų fondo, nuo iš kito Valdymo įmonės valdomo pensijų fondo ar kitos valdymo įmonės valdomo pensijų fondo pervedamų Dalyvio piniginių lėšų pradinis valdymo mokestis neišskaičiuojamas;

2. metinio Pensijų turto valdymo mokesčio, kuris išskaičiuojamas iš Pensijų turto ir kurio maksimalus dydis yra 1,0 procento nuo vidutinės metinės Pensijų fondo grynųjų aktyvų vertės. Pensijų turto valdymo mokestis priskaičiuojamas už kiekvieną kalendorinę dieną ir kartą per mėnesį atskaitomas nuo Pensijų turto. Pensijų turto valdymo mokestis už vieną dieną skaičiuojamas Pensijų turto valdymo mokestį padalinant iš faktinio metų kalendorinių dienų skaičiaus keturių skaičių po kablelio tikslumu. Jeigu šie atskaitymai per vienerius kalendorinius metus viršija 1,0 procentą nuo Dalyvių Pensijų sąskaitose apskaitytų lėšų vidutinės metinės vertės, Valdymo įmonė iki kitų kalendorinių metų 15 dienos perveda perviršį į Pensijų fondo sąskaitą.

Tikslus pradinio Pensijų turto valdymo ir metinio Pensijų turto valdymo mokesčių dydžius, užtikrinant visiems Dalyviams tapačias sąlygas, nustato Valdymo įmonės valdyba. Pradinio Pensijų turto valdymo mokesčio dydžiai gali būti skirtingi priklausomai nuo pensijų įmokos dydžio. Informacija Dalyviams apie galiojančius valdymo mokesčių dydžius pateikiama tinklalapyje ([www.dnb.lt](http://www.dnb.lt)).

Mokestis Depozitoriumui yra ne didesnis kaip 0,20 procento nuo vidutinės metinės Pensijų fondo grynųjų aktyvų vertės. Depozitoriumo mokestis yra metinis. Jis priskaičiuojamas už kiekvieną kalendorinę dieną ir kartą per mėnesį atskaitomas nuo Pensijų turto ir pervedamas į Depozitoriumo sąskaitą. Depozitoriumo mokestis procentais už vieną kalendorinę dieną skaičiuojamas nustatyta Depozitoriumo mokestį padalinant iš metinio kalendorinių dienų skaičiaus, apvalinant keturių skaičių po kablelio tikslumu. Jeigu Depozitoriumo mokestis per vienerius kalendorinius metus viršija 0,20 procento nuo Pensijų fondo grynųjų aktyvų vidutinės metinės vertės, Valdymo įmonė iki kitų kalendorinių metų 15 dienos perveda perviršį į Pensijų fondo sąskaitą.

Mokesčiai ir išlaidos, išskaičiuojamos dalyvavimo Pensijų fonde baigties atveju:

1. Dalyvio perėjimas į kitą Valdymo įmonės valdomą pensijų fondą atliekamas nemokamai, nepriklausomai nuo perėjimo dažnumo;

2. Dalyvio perėjimo į kitos valdymo įmonės valdomą pensijų fondą atveju Valdymo įmonė atskaito su Dalyvio perėjimu susijusias išlaidas, kurios negali būti didesnės negu 0,5 procento nuo Dalyvio vardu į kitą pensijų fondą pervedamų piniginių lėšų sumos, nepriklausomai nuo perėjimo dažnumo. Dalyvio perėjimo į kitos valdymo įmonės valdomą pensijų fondą išlaidas sudaro faktinės Valdymo įmonės išlaidos, susijusios su Pensijų sąskaitos uždarymu ir lėšų pervedimu.

Kitų išlaidų, dengiamų iš Pensijų turto, sąrašas:

1. Pensijų fondo sąskaita bei Pensijų fondo interesais sudaromų sandorių faktinės išlaidos pagal sutartis tarpininkams, sudarančios ne daugiau kaip 1 procentą nuo sudarytų sandorių vertės;
2. išlaidos už bankines paslaugas;
3. Pensijų fondo audito išlaidos;
4. bendras maksimalus šiame punkte išvardintų išlaidų dydis negali viršyti 1,5 procento per vienerius finansinius metus nuo Pensijų fondo grynųjų aktyvų vertės.

Valdymo įmonė iš Pensijų turto nedengia jokių kitų išlaidų bei neišskaičiuoja jokių kitų atskaitymų, išskyrus atvejus, numatytus šiame straipsnyje. Fondo taisyklėse numatyti maksimalūs atskaitymų dydžiai negali būti viršijami, tačiau jie gali būti mažesni. Išskaičiuoti atskaitymai tampa Valdymo įmonės nuosavybe.

### **Investicijų įvertinimo metodai bei investicijų pervaldinimo periodiškumas**

Fondo turto vertė nustatoma kiekvieną darbo dieną. Pensijų turto vertė nustatoma taip:

1. Fondo investicijų tikroji vertė skaičiuojama pagal Lietuvos Banko (toliau – LB) patvirtintą Grynųjų aktyvų vertės skaičiavimo metodiką bei UAB DNB investicijų valdymas grynųjų aktyvų vertės skaičiavimo metodiką (toliau – Metodika);

2. Aktyvai, denominuoti užsienio valiuta, perskaičiuojami į nacionalinę valiutą, laikantis Lietuvos banko nustatytos tos dienos oficialaus tos valiutos ir nacionalinės valiutos santykio.

### **Investicijų įvertinimo metodai bei investicijų pervertinimo periodiškumas (tęsinys)**

3. Įsipareigojimai skaičiuojami pagal Verslo apskaitos standartus.
4. vertybiniai popieriai pripažįstami grynujų aktyvų ataskaitoje ir jų pripažinimas nutraukiamas taikant atsiskaitymo datos apskaitą.

#### **Grynujų aktyvų vertės (GAV) skaičiavimo metodika**

Pensijų fondo grynujų aktyvų vertė nustatoma iš Fondo turto rinkos vertės atėmus trumpalaikius ir ilgalaikius finansinius įsipareigojimus. Praėjusios darbo dienos apskaičiuota Pensijų fondo grynujų aktyvų vertė iki kitos darbo dienos 12.00 val. paskelbiama tinklalapyje [www.dnb.lt](http://www.dnb.lt).

Apskaičiuojant GAV, gryniesi pinigai ir lėšos kredito įstaigose vertinamos pagal nominalią vertę. Terminuoti indėliai bankuose vertinami pagal amortizuotos savikainos vertę. Kaupiamos palūkanos apvalinamos pagal matematinės taisyklės keturių skaičių po kablelio tikslumu.

Naujai išleidžiami vertybiniai popieriai apskaitomi pagal jų nustatytą platinimo kainą atitinkamą Vertinimo dieną. Apskaičiuojant Pensijų fondų ir Investicinių fondų GAV, skolos vertybiniai popieriai, įtraukti į reguliuojamų rinkų ar daugiašalių prekybos rinkų, kurios atitinka fondo Sudarymo dokumentus, sąrašus, vertinami pagal viešai paskelbtą informacinės duomenų bazės Bloomberg - Bloomberg Generic Pricing (BGN) vidutinę (Mid) kainą. Jei BGN kaina nėra skelbiama, imama informacinės duomenų bazės Bloomberg - Bloomberg Evaluated Pricing (BVAL) skelbiama vidutinė (Mid) kaina. Jei BGN, BVAL kainos nėra skelbiamos, skolos vertybiniai popieriai vertinami pagal viešai paskelbtą informacinės duomenų bazės - Bloomberg uždarymo kainą (Frankfurto birža).

Skolos vertybiniai popieriai, įtraukti į NASDAQ OMX Baltic biržos prekybos sąrašus, vertinami pagal viešai paskelbtą informacinės duomenų bazės Bloomberg - Bloomberg Generic Pricing (BGN) vidutinę (Mid) kainą. Jei BGN kaina nėra skelbiama, imama informacinės duomenų bazės Bloomberg - Bloomberg Evaluated Pricing (BVAL) skelbiama vidutinė (Mid) kaina. Jei BGN, BVAL kainos nėra skelbiamos, skolos vertybiniai popieriai vertinami pagal paskutinę žinomą vidutinę trijų bankų vidutinių kainų kainą, gautą iki 14.00 val., pirkimo ir pardavimo kainas viešai skelbia AB DNB bankas, AB bankas "Swedbank", AB SEB bankas. Jeigu kuris nors vienas ar keli bankai neskelbia kurio nors vertybinio popieriaus pirkimo ir pardavimo kainos, tai vidutinė kaina renkama iš likusių bankų vidutinių kainų.

Jei per paskutinįją prekybos sesiją priemonė nebuvo kotiruojama, tikroji vertė nustatoma pagal paskutinę žinomą, tačiau ne daugiau kaip prieš 30 dienų buvusią vidutinę rinkos kainą ar uždarymo kainą, jei nuo paskutinės prekybos dienos neįvyko įvykių, dėl kurių dabartinė rinkos kaina yra reikšmingai mažesnė ar didesnė nei paskutinė žinoma kaina.

Skolos vertybinių popierių, turinčių atkarpas, tikroji vertė Vertinimo dieną apskaičiuojama prie vertybinio popieriaus kainos pridėdant atkarpos išmoką, suapvalintą pagal matematinės taisyklės aštuonių skaičių po kablelio tikslumu, kuri būtų sukaupta vertinimo dienai pagal informacinę duomenų bazę Bloomberg.

Kolektyvinio investavimo subjektų Investiciniai vienetai (akcijos) vertinami pagal paskutinę viešai paskelbtą informacinės duomenų bazės Bloomberg uždarymo kainą. Jei kaina nėra skelbiama iki 10 val., imama paskutinė žinoma viešai paskelbta informacinės duomenų bazės Bloomberg uždarymo kaina.

Nuosavybės vertybiniai popieriai, įtraukti į NASDAQ OMX Baltic biržos prekybos sąrašus, vertinami pagal Vertinimo dieną biržos paskelbtą to popieriaus uždarymo kainą.

Nuosavybės vertybiniai popieriai, įtraukti į kitų šalių reguliuojamų rinkų ar daugiašalių prekybos sistemų, kurios atitinka fondo Sudarymo dokumentus, sąrašus, vertinami pagal Vertinimo dieną biržos paskelbtą to popieriaus uždarymo kainą.

Vertybiniai popieriai bei kolektyvinio investavimo subjektai vertinami iki kitos darbo dienos tarp 9 - 10 val. Bloomberg informacinės sistemos skelbiamomis kainomis (paskutinė žinoma kaina).

Uždaro tipo kolektyvinio investavimo subjektų pirminis turtas prilygsta sumokėjimams. Vėliau turtas pervertinamas gavus fondo finansines ataskaitas. Jeigu turto vertė neigiama, tuomet fondo turta vertinama nuliu. Jeigu pagal gautą finansinę ataskaitą turto vertė yra teigiama, tuomet išskaičiuojama Vieneto vertė, kuri apvalinama 6 vienetų po kablelio tikslumu.

Vieneto vertė perskaičiuojama kiekvieną kartą, kai gaunamos subjekto ketvirtinės finansinės ataskaitos pagal formulę:

$$\frac{T}{N},$$

kur:

T – uždaro tipo kolektyvinio investavimo subjekto grynojo turto vertė pagal gautas finansines ataskaitas;  
N – išskaičiuotas (investuoto turto) uždaro tipo kolektyvinio investavimo subjekto kiekis fonde.

Sumokėjus papildomas įmokas į fondą vieneto vertė perskaičiuojama pagal šią formulę:

$$\frac{T + D}{N},$$

T – uždaro tipo kolektyvinio investavimo subjekto turto vertė pagal gautas ketvirtines finansines ataskaitas;  
D – sumokėtos papildomos įmokos;  
N – išskaičiuotas (investuoto turto) uždaro tipo kolektyvinio investavimo subjekto kiekis fonde įskaitant sumokėtą įmoką.

Jeigu apskaičiuojant Pensijų fondų ir Investicinių fondų GAV nuolat nėra galimybės nustatyti tam tikrų portfelio sudėtyje esančių priemonių vertinimo dienos kainos, yra laikomasi GAV skaičiavimo metodikoje nustatyto paskutinės žinomos kainos kriterijaus.

### **Grynujų aktyvų vertės (GAV) skaičiavimo metodika (tęsinys)**

Jei tie patys vertybiniai popieriai buvo nupirkti ir parduoti tą pačią dieną (Intraday trading), bei atsiskaitymas už juos taip pat įvyksta vienu metu, tai skaičiuojant tos dienos GAV, atvaizduojamas tik tokių sandorių verčių skirtumas.

Naujai įsigyti vertybiniai popieriai į fondo turtą įrašomi atsiskaitymo dieną įsigijimo verte ir perkainuojami tą pačią darbo dieną.

Apskaičiuojant GAV, dividendų pajamos pripažįstamos tada, kai yra patvirtintos ir žinomos akcininkų teisės gauti pinigus. Jei nėra galimybės sužinoti apie patvirtintus mokėti Kolektyvinio investavimo subjektų mokamus dividendus, jie pajamomis pripažįstami dividendų gavimo dieną.

Jei priemonė nebuvo kotiruojama daugiau nei 30 dienų iki vertinimo dienos arba buvo kotiruojama rečiau, jos vertė nustatoma taip, kaip priemonių, kuriomis reguliuojamose rinkose ar daugiašalėse prekybos sistemose neprekiaujama.

#### **Apskaitos vieneto vertės nustatymo taisyklės**

Į Fondo sąskaitą pervestos dalyviui priklausančios piniginės lėšos (pensijų įmokos, iš kito Bendrovės pensijų fondo ar kitos pensijų kaupimo bendrovės pensijų fondo pervestos dalyvio lėšos) konvertuojamos į apskaitos vienetų. Dalyvio dalis pensijų fondo turte nustatoma pagal dalyvio sąskaitoje įrašytų apskaitos vienetų skaičių.

Už pervestas lėšas dalyviui apskaičiuojamų apskaitos vienetų skaičius nustatomas pagal formulę:

$$AVS = \frac{PPL - A}{AVV}$$

AVS – apskaitos vienetų skaičius;

PPL – į dalyvio sąskaitą pervestos piniginės lėšos;

A – Taisyklių nustatyti atskaitymai;

AVV – apskaitos vieneto vertė, apskaičiuojama ir skelbiama nustatyta tvarka.

Apskaitos vienetų skaičius apvalinamas pagal matematinės taisyklės iki 4 skaičių po kablelio.

Apskaitos vienetai į pinigines lėšas konvertuojami piniginių lėšų pervedimo dienos apskaitos vieneto verte. Pervedamų piniginių lėšų suma apskaičiuojama pagal formulę:

$$PPLS = (AVS * AVV) - PA$$

PPLS – pervedamų piniginių lėšų suma;

AVS – apskaitos vienetų skaičius;

AVV – apskaitos vieneto vertė, apskaičiuojama ir skelbiama nustatyta tvarka;

PA – Taisyklių nustatyti atskaitymai.

Pensijų sąskaitą tvarko Bendrovė elektroniniu būdu, užtikrindama Pensijų sąskaitoje esančios informacijos apsaugą ir konfidencialumą.

Pervestos į Pensijų fondo sąskaitą Dalyviui priklausančios lėšos į Apskaitos vienetų konvertuojamos pinigų į Pensijų sąskaitą užskaitymo dienos Apskaitos vieneto verte, ne vėliau kaip kitą darbo dieną po piniginių lėšų gavimo.

Bendrovė uždaro Dalyvio Pensijų sąskaitą pasibaigus Dalyvio dalyvavimui Pensijų fonde ir išmokėjus sukauptas lėšas Fondo taisyklių nustatyta tvarka.

**AIŠKINAMOJO RAŠTO PASTABOS**

**1. Grynujų aktyvų, apskaitos vienetų skaičius ir vertė**

	Ataskaitinio laikotarpio pabaigoje (2015 12 31)	Prieš metus (2014 12 31)	Prieš dvejus metus (2013 12 31)
Grynujų aktyvų vertė	367 302	43	-
Apskaitos vieneto vertė	0,2843	0,2893	-
Apskaitos vienetų skaičius	1 291 911	149	-

**2. Per ataskaitinį laikotarpį konvertuotų apskaitos vienetų skaičius bei bendros konvertavimo sumos**

	Ataskaitinis laikotarpis 2015 m.		Ataskaitinis laikotarpis 2014 m.	
	Apskaitos vienetų skaičius	Vertė	Apskaitos vienetų skaičius	Vertė
Apskaitos vienetų skaičius (konvertuojant pinigines lėšas į apskaitos vienetus)	1 301 730	372 330	149	43
Apskaitos vienetų skaičius (konvertuojant vienetus į pinigines lėšas)	9 968	2 822	-	-
Skirtumas	1 291 762	369 508	149	43

**Pensijų fondas „DNB PAPILDOMA DARBUOTOJO PENSIJA 25“**

2015 m. metinės ataskaitos

(eurais, jei nenurodyta kitaip)

**3. Investicinio portfelio sudėtis**

2015 m. gruodžio 31 d.

Kodas	Emitento (KIS, kredito įstaigos, banko pavadinimas)	Šalis	ISIN kodas / Priemonės pavadinimas	Valiuta	Kiekis, vnt.	Valdytojas	Bendra nominali vertė, EUR	Bendra įsigijimo vertė, EUR	Bendra rinkos vertė, EUR	Palūkanų norma, %	Rinka (šaltinis), pagal kurios duomenis nustatyta rinkos vertė (tinklalapio adresas)	KIS tipas	Išpirkimo / konvertavimo data / terminas	Dalis GA, %	
<b>2</b>	<b>Ne nuosavybės vertybiniai popieriai</b>														
2.2	<b>Ne nuosavybės vertybiniai popieriai, išraukti į Papildomąjį ar įjį atitinkanti prekybos sąrašą</b>														
-	Lietuvos Respublika	LT	LT0000605149	EUR	4 200 000		42 000	45 054	44 894	0,30			2018.10.31	12,23	
-	Lietuvos Respublika	LT	LT0000603276	EUR	1 100 000		11 000	11 320	11 316	0,10			2017.02.27	3,08	
-	Lietuvos Respublika	LT	LT0000605115	EUR	500 000		5 000	5 348	5 234	0,09			2016.10.20	1,42	
	<b>Iš viso:</b>				<b>5 800 000</b>		<b>58 000</b>	<b>61 722</b>	<b>61 444</b>					<b>16,73</b>	
2.3	<b>Ne nuosavybės vertybiniai popieriai, kuriems prekiuojama kitose reguliuojamose rinkose</b>														
-	Airijos respublika	IE	IE00B60Z6194	EUR	2 200 000		22 000	27 303	27 247	0,20			2020.10.14	7,42	
-	Airijos respublika	IE	IE00B8D1LB38	EUR	200 000		2 000	2 290	2 227	-0,22			2017.10.18	0,61	
-	Austrijos Respublika	AT	AT000A001X2	EUR	7		7 000	8 557	8 415	0,12			2021.09.15	2,29	
-	Belgijos Karalystė	BE	BE0000321308	EUR	700 000		7 000	8 889	8 701	0,18			2021.09.28	2,37	
-	Cekijos Respublika	CZ	X50215153296	EUR	28		28 000	33 571	33 510	0,19			2020.03.18	9,12	
-	Latvijos Respublika	LV	LV0000560068	EUR	9		9 000	9 033	9 039	0,15			2018.01.23	2,46	
-	Lenkijos Respublika	PL	X50874841066	EUR	28		28 000	29 718	29 699	0,13			2019.01.15	8,09	
-	Lenkijos Respublika	PL	X50498285351	EUR	4		4 000	4 310	4 304	-0,11			2017.03.29	1,17	
-	Lietuvos Respublika	LT	X50212170939	EUR	5		5 000	5 185	5 187	-0,43			2016.02.10	1,41	
-	Lietuvos Respublika	LT	X50327304001	EUR	2		2 000	2 278	2 292	-0,06			2018.02.07	0,62	
-	Lietuvos Respublika	LT	LT0000630022	EUR	530		53 000	53 544	53 473	0,37			2019.03.30	14,56	
-	Prancūzijos Respublika	FR	FR0010949651	EUR	28 000		28 000	31 553	31 400	0,06			2020.10.25	8,55	
	<b>Iš viso:</b>				<b>3 128 613</b>		<b>195 000</b>	<b>216 231</b>	<b>215 494</b>					<b>58,67</b>	
	<b>Iš viso ne nuosavybės vertybinių popierių:</b>				<b>8 928 613</b>		<b>253 000</b>	<b>277 953</b>	<b>276 938</b>					<b>75,40</b>	
<b>3</b>	<b>Kolektyvinio investavimo subjektai</b>														
3.1	<b>Kolektyvinio investavimo subjektų (statymo 79 str. 1 d. reikalavimus atitinkančių kolektyvinio investavimo subjektų) vienetai</b>														
-	Bluebay Invest Grade Euro Aggregate Bond Fund	LU	LU0549545142	EUR	9	BlueBay Asset Management PLC		1 363	1 349		www.bluebayinvest.com	KIS 1		0,37	
-	Bond Fund Inst Acc EUR	LU	IE0004931386	EUR	61	PIMCO Global Advisor (Ireland)		1 395	1 377		www.pimco.com	KIS 1		0,37	
-	Candriam Equities L Sustainable World I Acc EUR	LU	LU0133360593	EUR	25	Candriam Luxembourg		8 075	8 233		www.candriam.com	KIS 3		2,24	
-	COMSTAGE ETF NASDAQ 100	LU	LU0378449770	EUR	23	Commerz Derivatives Funds Solutions		975	1 018		www2.comstage.com erzbank.com	KIS 3		0,28	
-	DB X - Trackers DAX ETF (DR)	LU	LU0274211480	EUR	8	Db x-trackers		923	844		www.dbxtrackers.com	KIS 3		0,23	
-	DNB Fund - Global SRI A	LU	LU1047850000	EUR	13	DNB asset Management SA		1 588	1 475		www.dnb.no/lu	KIS 3		0,40	
-	DNB-GLB Emerging MKTS SRI Fund	LU	LU0090738252	USD	1 125	DNB Asset Management		2 471	2 236		www.dnb.no/lu	KIS 3		0,61	
-	Fidelity Global Health Care Fund	LU	LU0114720955	EUR	56	Fidelity (FIL lux S.A)		2 250	2 217		www.fidelity-international.com	KIS 3		0,60	
-	ING (L) - Invest Sustainable Equit Fund	LU	LU0191250769	EUR	27	ING Investment Management		8 150	8 207		www.ingim.com	KIS 3		2,23	
-	NATIXIS HAR ASSC USEQ-FIAUSD Fund	LU	LU0130102931	USD	4	Natixis Global Asset Management		915	841		http://ga.natixis.com/global	KIS 3		0,23	

**Pensijų fondas „DNB PAPILDOMA DARBUOTOJO PENSIJA 25”**

2015 m. metinės ataskaitos  
(eurais, jei nenurodyta kitaip)

		LU	LU0602539271	EUR	107	Nordea Investment Funds SA		9 521	9 336	www.nordea.lu	KIS 3	2,54
-	Nordea-1 Emerging Stars Equity BI EUR Fund	LU	LU0602539271	EUR	107	Nordea Investment Funds SA				www.nordea.lu	KIS 3	2,54
-	Nordea-1 Global Portfolio Fund BP EUR	LU	LU0476541221	EUR	422	Nordea Investment Funds SA		8 100	8 151	www.nordea.lu	KIS 3	2,22
-	Pioneer Fds European Eq Value I EUR ND	LU	LU0313648254	EUR	1	Pioneer Asset Management		1 080	1 012	www.pioneerinvestments.com	KIS 3	0,28
-	Robeco Emerging Markets Equities Class EUR	LU	LU0209325462	EUR	4	Robeco Institutional Asset Mgmt BV		1 300	1 017	www.robeco.com	KIS 3	0,28
-	SCHRODER INT-GL EM M OP-A-A	LU	LU0279459969	EUR	635	Schroder Investment Management S.A.		9 350	9 293	www.schroders.lu	KIS 3	2,53
-	Triodos Sustainable Equity Fund		LU0309381191	EUR	214	Triodos Investment Management B.V.		8 000	8 131	www.triodos.nl	KIS 3	2,21
-	UBS Equity fund - Global Sustainable	LU	LU0401295539	USD	54	UBS Fund Management (Luxembourg) S.A.		8 031	8 039	www.ubs.com/funds	KIS 3	2,19
	<b>Iš viso Kolektyvinio investavimo subjektai:</b>				<b>2 788</b>			<b>73 487</b>	<b>72 776</b>			<b>19,81</b>
<b>7</b>	<b>Pinigai</b>											
-	AB DNB bankas	LT		EUR					17 813			4,85
	<b>Iš viso pinigų:</b>								<b>17 813</b>			<b>4,85</b>
<b>9</b>	<b>IŠ VISO:</b>								<b>367 527</b>			<b>100,06</b>

2014 m. gruodžio 31 d.

Kodas	Emitento (KIS, kredito įstaigos, banko pavadinimas)	Šalis	Valiuta	Bendra rinkos vertė, Eur	Dalis GA, %
<b>7</b>	<b>Pinigai</b>				
-	AB DNB bankas	LT	LTL	14	33,36
-	AB DNB bankas	LT	LTL	29	66,71
	<b>Iš viso:</b>			<b>43</b>	<b>100,06</b>
<b>9</b>	<b>IŠ VISO Pinigai:</b>			<b>43</b>	<b>100,06</b>
	<b>IŠ VISO:</b>			<b>43</b>	<b>100</b>



**Pensijų fondas „DNB PAPILDOMA DARBUOTOJO PENSIJA 25“**

2015 m. metinės ataskaitos

(eurais, jei nenurodyta kitaip)

**3. Investicinio portfelio sudėtis (tęsinys)**

Remiantis LB patvirtinta Grynųjų aktyvų vertės (GAV) skaičiavimo metodika bei UAB DNB investicijų valdymas grynųjų aktyvų vertės skaičiavimo tvarka:

Kolektyvinio investavimo subjektai vertinami iki kitos dienos 10 val. skelbiamomis kainomis, paskutinę ataskaitinio laikotarpio dieną susidarė skirtumas dėl žemiau pateikiamų KIS pervertinimų, nes GAV skaičiavimo datai (2016 m. sausio 4 d. 10 val.) nebuvo atnaujintos minėtų KIS 2015 m. gruodžio 31 d. vertės:

KIS pavadinimas	ISIN kodas	Vieneto vertė	Vieneto vertė	Vieneto vertės skirtumas
		2015 12 31	2015 12 30	
Bluebay Invest Grade Euro Aggregate Bond Fund	LU0549545142	149,75	149,90	(0,15)
UBS Equity fund - Global Sustainable	LU0401295539	146,82	147,92	(1,10)
Triodos Sustainable Equity Fund	LU0309381191	37,90	37,93	(0,03)
Candriam Equities L Sustainable World I Acc EUR	LU0133360593	323,27	324,26	(0,99)
NATIXIS HAR ASSC USEQ-FIAUSD Fund	LU0130102931	209,78	211,73	(1,95)

Perskaičius fondo turtą 2015 gruodžio 31 d. kainomis turtas ir gryniesi aktyvai būtų mažesni 100 eurų.

Investicijų portfelis atitinka pensijų fondo taisyklėse numatytą investavimo strategiją: ataskaitinio laikotarpio pabaigoje skolos vertybiniai popieriai – 75,40 proc., pinigai ir indėliai – 4,85 proc. ir investicijos į kolektyvinio investavimo subjektų, investuojančių į akcijų rinkas, vienetus sudarė 19,81 proc. visų pensijų fondo grynųjų aktyvų vertės.

Svarbiausia praėjusių 2015 m. pabaigos naujiena – FED pakeltos palūkanų normos. Apie tai buvo ilgai kalbėta, keletą kartų atidėta, tačiau po beveik 7 metų pertraukos palūkanos kilstelios 25 baziniais punktais ir taip pradėtas palūkanų didinimo ciklas. Laukiama, kad per 2016 metus bus dar keletas tokių žingsnių. ECB tęsė priešingą – ekonomikos skatinimo ciklą, pailginta obligacijų supirkimo programa. Toliau nerimaujama dėl Kinijos ekonomikos lėtėjimo ir kieto nusileidimo.

Šie veiksniai lėmė ryškesnius vyriausybės vertybinių popierių kainų svyravimus metų pabaigoje, tačiau paskutinį ketvirtį fiksuotas obligacijų kainų kilimas.

2015 m. IV ketvirtį akcijų rinkos atsigavo po III ketvirtį buvusios korekcijos: globalus MSCI World indeksas pakilo virš 8 proc., besivystančių šalių MSCI Emerging markets – virš 3 proc., skaičiuojant eurais. Prieaugiai galėjo būti ir didesni, tačiau gruodį sumažėjusios akcijų kainos lėmė mažesni augimą nei buvusi rugpjūčio-rugsėjo mėnesio korekcija. Pagrindiniame plane figūravo centriniai bankai ir jų sprendimai. Iš vienos pusės, JAV Federaliniai rezervai pirmą kartą nuo krizės pakėlė palūkanų normą 0,25 proc. Rinkos tokiam žingsniui buvo pasiruošusios: reagavo ramiai, įvairių turto klasių kainos tokį sprendimą buvo įskaičiusios iš anksto. Iš kitos pusės, nors ECB pratęsė kiekybinio skatinimo programą dar 6 mėnesiams iki 2017 m. kovo ir sumažino palūkanų normą 10 bazinių punktų iki -0,3 proc., tačiau investuotojai tikėjosi daug didesnės programos apimties ir galbūt dar didesnio palūkanų mažinimo. ECB komunikacija po posėdžio irgi buvo silpnoka, o į tai investuotojai reagojo parduodami tiek akcijas, tiek obligacijas. Apibendrinant, tiek išsivysčiusiose, tiek besivystančiose rinkose 2015 metais daugiau vyravo neigiamos nuotaikos, fondo rezultatai teigiamai paveikė sustiprėjęs JAV doleris prieš eurą, o išaugę svyravimai 2015 metais tikėtina bus nemažesni ir 2016 metais.

**4. Investicijų pasiskirstymas pagal investavimo strategiją atitinkančius kriterijus**

Investicijų pasiskirstymas	Rinkos vertė	Dalis aktyvuose (%)	Rinkos vertė ataskaitinio laikotarpio pradžioje	Dalis aktyvuose ataskaitinio laikotarpio pradžioje (%)
<b>Pagal valiutas:</b>				
LTL	-	-	43	100
EUR	356 412	97,04	-	-
USD	11 115	3,03	-	-
<b>Iš viso:</b>	<b>367 527</b>	<b>100</b>	<b>43</b>	<b>100</b>
<b>Pagal geografinę zoną:</b>				
Europos ekonominės erdvės valstybės (Islandija, Norvegija, Lichtenšteinas)	-	-	-	-
Kitos Europos Sąjungos valstybės	227 316	61,89	-	-
Japonija	-	-	-	-
Lietuva	140 211	38,17	43	100
Kitos šalys	-	-	-	-
Jungtinės Amerikos Valstijos ir Kanada	-	-	-	-
<b>Iš viso:</b>	<b>367 527</b>	<b>100</b>	<b>43</b>	<b>100</b>
<b>Pagal investavimo objektus:</b>				
Pinigai ir terminuotieji indėliai	17 813	4,85	43	100
Ne nuosavybės vertybiniai popieriai	276 938	75,40	-	-
Kolektyvinio investavimo subjektai	72 776	19,81	-	-
<b>Iš viso:</b>	<b>367 527</b>	<b>100</b>	<b>43</b>	<b>100</b>

**Pensijų fondas „DNB PAPILDOMA DARBUOTOJO PENSIJA 25“**

2015 m. metinės ataskaitos

(eurais, jei nenurodyta kitaip)

**5. Investicijų vertės pokytis**

Pokytis	Praėjusio ataskaitinio laikotarpio pabaigoje	Įsigyta	Parduota (išpirkta)	Vertės padidėjimas	Vertės sumažėjimas	Ataskaitinio laikotarpio pabaigoje
Grynųjų aktyvų ataskaitos straipsniai						
Terminuotieji indėliai	-	-	-	-	-	-
Pinigų rinkos priemonės	-	-	-	-	-	-
Skolos vertybiniai popieriai	-	278 835	1 548	113	462	276 938
<i>Vyriausybių ir centrinių bankų arba jų garantuoti skolos vertybiniai popieriai</i>	-	278 835	1 548	113	462	276 938
<i>Kiti skolos vertybiniai popieriai</i>	-	-	-	-	-	-
Nuosavybės vertybiniai popieriai	-	-	-	-	-	-
Kolektyvinio investavimo subjektų investiciniai vienetai ir akcijos	-	78 698	4 955	600	1 567	72 776
Kitos investicijos	-	-	-	-	-	-
Iš viso:	-	357 533	6 503	713	2 029	349 714

**6. Atskaitymai iš Pensijų fondo turto**

2015 metai

Atskaitymai	Atskaitymų dydis		Per ataskaitinį laikotarpį priskaičiuotų atskaitymų suma	% nuo ataskaitinio laikotarpio vidutinės grynųjų aktyvų vertės
	maksimalus, nustatytas sudarymo dokumentuose	ataskaitiniu laikotarpiu taikytas		
Už valdymą :	1%	1%	826	1,00
<i>nekintamas dydis</i>	1%	1%	826	1,00
<i>sėkmės mokestis</i>	-	-	-	-
depozitoriumui	0,20%	0,15%	124	0,15
Už sandorių sudarymą	***	***	10	0,01
Už auditą	***	***	-	-
Kitos veiklos išlaidos	***	***	-	-
Išlaidų, įskaičiuojamų į BIK, suma*			950	
BIK % nuo GAV *			1,15	
Visų išlaidų suma			960	1,16
Sąlyginis BIK ir (arba) tikėtinas sąlyginis BIK ****			-	
PAR (praėjusio analogiško ataskaitinio laikotarpio PAR)**			-14,21	

\*Bendrasis išlaidų koeficientas (BIK) – procentinis dydis, kuris parodo, kokia vidutinė fondo grynųjų aktyvų dalis skiriama jo valdymo išlaidoms padengti. Šios išlaidos tiesiogiai sumažina investuotojo investicijų grąžą. Pažymėtina, kad skaičiuojant BIK į sandorių sudarymo išlaidas neatsižvelgiama.

\*\*Portfelio apyvartumo rodiklis (PAR) – rodiklis, apibūdinantis prekybos pensijų fondo portfelį sudarančiomis priemonėmis aktyvumą. Fondai, kurių PAR aukštas, patiria didesnes sandorių sudarymo išlaidas.

\*\*\*Išlaidos, dengiamos iš Pensijų fondo turto, tai išlaidos už bankines paslaugas, Pensijų fondo audito išlaidos ir sandorių sudarymo išlaidos bendras maksimalus išvardintų išlaidų dydis negali viršyti 1,5 procento per vienerius finansinius metus nuo Pensijų fondo grynųjų aktyvų vertės. Pensijų fondo sąskaita bei Pensijų fondo interesais sudaromų sandorių faktinės išlaidos pagal sutartis tarpininkams, sudarančios ne daugiau kaip 1 procentą nuo sudarytų sandorių vertės, bet ne mažiau kaip 7.24 EUR nuo kiekvieno sandorio.

\*\*\*\* Kai daugiau kaip 10 proc. grynųjų aktyvų investuota į kitus kolektyvinio investavimo subjektus, apskaičiuojamas sąlyginis BIK ir (arba) tikėtinas sąlyginis BIK, atitinkantis tokią investicijų dalį.

**Pensijų fondas „DNB PAPILDOMA DARBUOTOJO PENSIJA 25“**

2015 m. metinės ataskaitos

(eurais, jei nenurodyta kitaip)

**6. Atskaitymai iš Pensijų fondo turto (tęsinys)**

Papildoma informacija 2015 m. (neauditauta)

Eil. nr.	Pavadinimas	ISIN kodas	KIS vidutinis metinis turtas	KIS dalis vidutinėje GAV, %	Fondo į kurį investuota BIK, %	BIK dalis tenkanti fondui, %
1	Fidelity Global Health care	LU0114720955	1 004	1,21%	1,91%	0,02%
2	DB X - Trackers DAX ETF (DR)	LU0274211480	637	0,77%	0,09%	0,00%
3	COMSTAGE ETF NASDAQ 100	LU0378449770	716	0,86%	0,25%	0,00%
4	MGI DAM Multi Manager Global Equity FUND	IE00B6Z5SN00	792	0,95%	0,85%	0,01%
5	DNB-GLB Emerging MKTS SRI Fund	LU0090738252	1 054	1,27%	1,98%	0,03%
6	NN (L) Global Sustainable Equity	LU0191250769	1 572	1,90%	1,64%	0,03%
7	Schroder ISF Emerg Asia A EUR Acc Fund	LU0248173857	746	0,90%	1,35%	0,01%
8	Nordea-1 Emerging Stars Equity BI EUR Fund	LU0602539271	1 184	1,43%	1,12%	0,02%
9	DNB Fund - Global SR-I-A-EUR	LU1047850000	1 303	1,57%	0,75%	0,01%
10	Bluebay Invest Grade Euro Aggregate Bond Fund	LU0549545142	1 333	1,61%	0,57%	0,01%
11	NATIXIS HAR ASSC USEQF-IAUSD FUND	LU0130102931	664	0,80%	1,20%	0,01%
12	Pioneer Fds European Eq Value I EUR ND	LU0313648254	664	0,80%	0,81%	0,01%
13	Pimco Bond Fund Inst Acc EUR	IE0004931386	1 376	1,66%		0,00%
14	Pioneer Fds US Pioneer H EUR ND	LU0330607184	95	0,11%	0,97%	0,00%
15	JPMorgan Funds - Emerging Markets Opportunities B (acc)-EUR	LU0759999849	125	0,15%	1,15%	0,00%
16	Nordea-1 Global Portfolio BP EUR	LU0476541221	1 442	1,74%	1,02%	0,02%
17	Pioneer Funds - Global Select H EUR ND	LU0271652900	1 218	1,47%	1,07%	0,02%
18	Robeco Emerging Markets Equities Class I EUR	LU0209325462	837	1,01%	0,94%	0,01%
19	UBS Equity fund - Global Sustainable	LU0401295539	525	0,63%	0,58%	0,00%
20	Candriam Equities L Sustainable World I Acc EUR	LU0133360593	306	0,37%	1,79%	0,01%
21	SCHRODER INT-GL EM M OP-A-A	LU0279459969	295	0,36%	1,37%	0,00%
22	Triodos Sustainable Equity Fund	LU0309381191	104	0,13%	1,46%	0,00%
	Viso:					0,22%
	Vidutinė metinė fondo GAV			82 941		
	BIK					1,15%
	Sąlyginis BIK					1,37%

**7. Mokėjimai tarpininkams**

Per ataskaitinį laikotarpį (nuo 2015 m. sausio 1 d. iki 2015 m. gruodžio 31 d.) už tarpininkavimo paslaugas vertybinių popierių sandoriuose sumokėta 10 Eur.

**8. Investicijų graža ir investicijų gražos lyginamoji informacija**

Akcijų dalies lyginamąjį indeksą sudaro MSCI indeksų krepšelis:

14% Pasaulio akcijos (MSCI world index)

6% Besivystančių rinkų (MSCI Emerging markets)

Skolos vertybinių popierių dalies lyginamąjį indeksą sudaro:

80% Bloomberg/EFFAS Bond Indices Euro Govt 3-5 Yr indeksas.

Fondų lyginamąjį indeksą sudarantys indeksai ir jų svoriai parinkti pagal Fondo taisyklėse nustatytas fondų investavimo strategijas.

2015 m. buvo pradėta automatiškai importuoti Besivystančių rinkų (MSCI Emerging markets) lyginamojo indekso informacija. Iki 2015 m. ši informacija buvo imama iš interneto svetainės.

**Pensijų fondas „DNB PAPILDOMA DARBUOTOJO PENSIJA 25“**

2015 m. metinės ataskaitos

(eurais, jei nenurodyta kitaip)

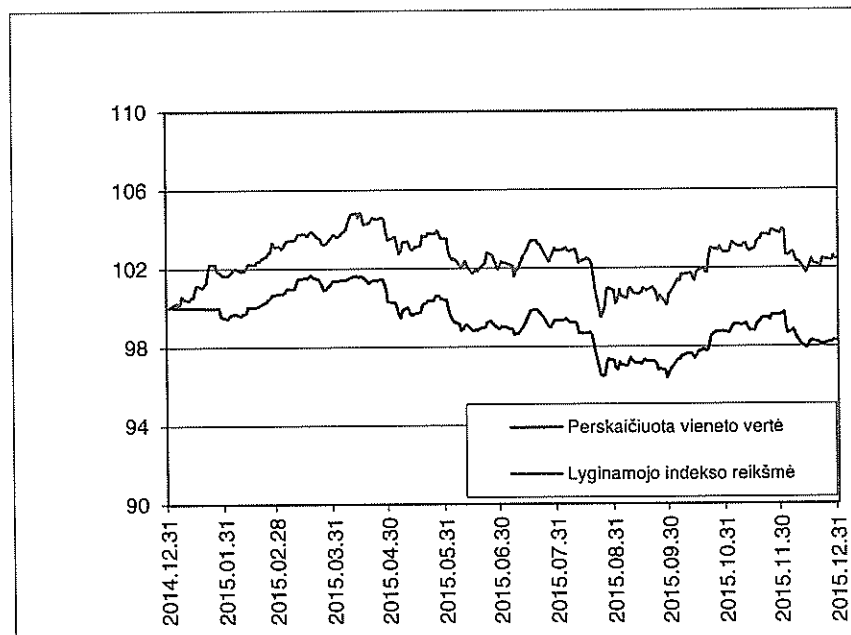
**8. Investicijų graža ir investicijų gražos lyginamoji informacija (tęsinys)**

Apskaitos vieneto vertės pokyčio, investicijų portfelio metinės investicijų gražos (bendrosios ir grynosios) ir lyginamojo indekso, pokytis palyginti su keliais praėjusiais laikotarpiais.

	Per ataskaitinį laikotarpį	Prieš metus	Prieš 2 metus	Prieš 10 metų <sup>9</sup>
Apskaitos vieneto vertės pokytis*	(1,73%)	(0,11%)	-	-
Lyginamojo indekso reikšmės pokytis <sup>1</sup> (nuo 2007.07.02)	2,46%	0,66%	-	-
Metinė grynoji investicijų graža <sup>2</sup>	(1,74%)	-	-	-
Metinė bendroji investicijų graža (pildoma papildomo savanoriško pensijų kaupimo fondui) <sup>3</sup>	(1,58%)	-	-	-
Apskaitos vieneto vertės pokyčio standartinis nuokrypis <sup>4</sup>	3,04%	-	-	-
Lyginamojo indekso reikšmės pokyčio standartinis nuokrypis <sup>4</sup>	4,19%	-	-	-
Apskaitos vieneto vertės ir lyginamojo indekso reikšmės koreliacijos koeficientas <sup>5</sup>	0,88	-	-	-
Indekso sekimo paklaida <sup>6</sup>	2,14%	-	-	-
Alfa rodiklis <sup>7</sup>	(3,80%)	-	-	-
Beta rodiklis <sup>8</sup>	0,86	-	-	-

\* Apskaičiuojant apskaitos vieneto vertės pokytį, neatsižvelgiama į atskaitymus nuo įmokų.

1. Lyginamasis indeksas – statistinis rodiklis, kuris susideda iš vieno arba kelių visuotinai pripažintų ir plačiai naudojamų nepriklausomų asmenų sudarytų finansinių priemonių indeksu, atspindinčių tam tikrų rinkų ar jų dalių pokyčius;
2. grynoji investicijų graža – pensijų fondo ar kolektyvinio investavimo subjekto investicinių priemonių portfelio investicijų graža, kurią apskaičiuojant atsižvelgiama tik į prekybos išlaidas;
3. bendroji investicijų graža – papildomo savanoriško kaupimo pensijų fondo ar kolektyvinio investavimo subjekto investicinių priemonių portfelio investicijų graža, kurią apskaičiuojant atsižvelgiama į prekybos ir valdymo išlaidas;
4. standartinis nuokrypis (angl. *standard deviation*) – statistinis rizikos rodiklis, parodantis, kaip stipriai svyruoja vieneto vertės pokyčiai arba lyginamojo indekso reikšmės pokyčiai, palyginus su jų vidutiniu pokyčiu;
5. koreliacijos koeficientas – rodiklis, kuris parodo vieneto vertių ir lyginamojo indekso reikšmių statistinę priklausomybę;
6. indekso sekimo paklaida (angl. *tracking error*) – statistinis rizikos rodiklis, parodantis vieneto vertės pokyčių ir lyginamojo indekso pokyčių skirtumą standartinį nuokrypį;
7. alfa – rodiklis, kuris parodo skirtumą tarp pensijų fondo ar kolektyvinio investavimo subjekto vieneto vertės pokyčio ir lyginamojo indekso pokyčio, esant palyginamam rizikos lygiui;
8. beta – rodiklis, kuris parodo, kiek pasikeičia pensijų fondo ar kolektyvinio investavimo subjekto vieneto vertė pasikeitus lyginamojo indekso reikšmei;
9. fondas veikia 1 metus 1,5 mėn.



**Pensijų fondas „DNB PAPILDOMA DARBUOTOJO PENSIJA 25“**

2015 m. metinės ataskaitos

(eurais, jei nenurodyta kitaip)

**8. Investicijų graža ir investicijų gražos lyginamoji informacija (tęsinys)**

Vidutinė investicijų graža, vidutinis subjekto vieneto (akcijos) vertės pokytis ir jo standartinio nuokrypio rodiklis, taip pat vidutinis lyginamojo indekso pokytis per kelis praėjusius laikotarpius.

	Per paskutinius 3 metus	Per paskutinius 5 metus	Per paskutinius 10 metų <sup>4</sup>	Nuo veiklos pradžios
Vidutinis apskaitos vieneto vertės pokytis	-	-	-	(1,65%)
Vidutinis pensijų fondo lyginamojo indekso reikšmės pokytis (nuo 2007.07.02)	-	-	-	2,81%
Vidutinė grynoji investicijų graža <sup>1</sup>	-	-	-	(1,56%)
Vidutinė bendroji investicijų graža (pildoma papildomo savanoriško pensijų kaupimo fondui) <sup>2</sup>	-	-	-	(1,42%)
Vidutinis apskaitos vieneto vertės pokyčio standartinis nuokrypis <sup>3</sup>	-	-	-	2,72%

1. grynoji investicijų graža – pensijų fondo ar kolektyvinio investavimo subjekto investicinių priemonių portfelio investicijų graža, kurią apskaičiuojant atsižvelgiama tik į prekybos išlaidas;

2. bendroji investicijų graža – papildomo savanoriško kaupimo pensijų fondo ar kolektyvinio investavimo subjekto investicinių priemonių portfelio investicijų graža, kurią apskaičiuojant atsižvelgiama į prekybos ir valdymo išlaidas;

3. vieneto vertės pokyčių standartinis nuokrypis – statistinis rizikos rodiklis, parodantis, kaip stipriai svyruoja vieneto vertės pokyčiai, palyginus su jų vidutiniu pokyčiu;

4. fondas veikia 1 metus 1,5 mėn.

**9. Gautos ir išmokėtos lėšos**

		Finansiniai metai	Praėję finansiniai metai
Bendra gautų lėšų suma		372 330	43
Periodinės įmokos į pensijų fondą	iš Valstybinio socialinio draudimo fondo	-	-
	paties dalyvio įmokėtos lėšos (pildoma tik papildomo savanoriško pensijų kaupimo pensijų fondo atveju)	246 472	43
	darbdavių ir kitų trečiųjų asmenų įmokėtos lėšos (pildoma tik papildomo savanoriško pensijų kaupimo pensijų fondo atveju)	123 256	-
Valstybinio socialinio draudimo fondo sumokėti delspinigiai		-	-
Iš garantijų rezervo sumokėtos lėšos		-	-
Iš kitų pensijų fondų pervestos lėšos	iš tos pačios pensijų kaupimo bendrovės	2 602	-
	iš kitos pensijų kaupimo bendrovės	-	-
Kitos gautos lėšos (nurodyti šaltinį ir gautų lėšų sumą), iš viso		-	-

		Finansiniai metai	Praėję finansiniai metai
Bendra išmokėtų lėšų suma		2 822	-
Pensijų išmokos	vienkartinės išmokos dalyviams	-	-
	periodinės išmokos dalyviams	-	-
	išmokos anuiteto įsigijimui	-	-
Į kitus pensijų fondus pervestos lėšos	valdomus tos pačios pensijų kaupimo bendrovės	2 737	-
	valdomus kitos pensijų kaupimo bendrovės	-	-
Išstojusiems dalyviams išmokėtos lėšos (pildoma tik papildomo savanoriško kaupimo pensijų fondų atveju)		85	-
Paveldėtojams išmokėtos lėšos		-	-
Kitais pagrindais išmokėtos lėšos (nurodyti šaltinį ir išmokėtų lėšų sumą), iš viso		-	-

**Pensijų fondas „DNB PAPILDOMA DARBUOTOJO PENSIJA 25“**

2015 m. metinės ataskaitos

(eurais, jei nenurodyta kitaip)

**VI. INFORMACIJA APIE PENSIJŲ FONDO DALYVIUS**

24. Bendri duomenys apie pensijų fondo dalyvius

		Finansiniai metai	Praėję finansiniai metai
Dalyvių skaičius ataskaitinio laikotarpio pradžioje		7	-
Dalyvių skaičius ataskaitinio laikotarpio pabaigoje	dalyviai, pasinaudoję teise nukelti pensijų išmokos mokėjimą	7	-
	dalyviai, gaunantys periodines pensijų išmokas	-	-
	kiti dalyviai	278	7
	Iš viso	285	7
Dalyvių skaičiaus pokytis		278	7

25. Per ataskaitinį laikotarpį prisijungusių dalyvių skaičius

		Finansiniai metai	Praėję finansiniai metai
Bendras prisijungusių dalyvių skaičius		285	7
Dalyviai, pensijų kaupimo sutartis sudarę pirmą kartą		279	7
Iš kitų pensijų fondų atėję dalyviai	iš tos pačios pensijų kaupimo bendrovės	2	-
	iš kitos pensijų kaupimo bendrovės	4	-

26. Per ataskaitinį laikotarpį pasitraukusių dalyvių skaičius

		Finansiniai metai	Praėję finansiniai metai
Bendras pasitraukusių dalyvių skaičius		7	-
Į kitus pensijų fondus išėjusių dalyvių skaičius	valdomus tos pačios pensijų kaupimo bendrovės	5	-
	valdomus kitos pensijų kaupimo bendrovės	-	-
Baigusią dalyvavimą dalyvių skaičius	išstojusių (pildoma tik papildomo savanoriško pensijų kaupimo pensijų fondo atveju)	2	-
	sulaukusių nustatyto pensijos amžiaus ir pasinaudojusių teise į pensijų išmoką (vienkartinę išmoką, anuitetą ir jų derinį)	-	-
	dalyvių, pasinaudojusių Pensijų kaupimo įstatymo suteikta galimybe vienašališkai nutraukti pirmą kartą sudarytą sutartį	-	-
	mirusių dalyvių	-	-

27. Pensijų fondo dalyvių struktūra pagal amžių ir lytį ataskaitinio laikotarpio pabaigoje

		Dalyviai pagal amžių				
		iki 30	nuo 30 iki 45	nuo 45 iki 60	nuo 60	iš viso
Dalyvių skaičius	iš viso	25	97	144	19	285
	vyrų	4	13	18	3	38
	moterų	21	84	126	16	247
Dalyvių dalis, %	iš viso	9%	34%	51%	7%	100%
	vyrų	1%	5%	6%	1%	13%
	moterų	7%	29%	44%	6%	87%

**VII. IŠORINIAI PINIGŲ SRAUTAI**

28. Per ataskaitinį laikotarpį faktiškai gautos lėšos

Aiškinamojo rašto 9 pastaba.

29. Išmokėtos lėšos

Aiškinamojo rašto 9 pastaba.

**VIII. INFORMACIJA APIE GARANTIJŲ REZERVĄ**

30. Jei pensijų fondo taisyklėse yra įsipareigojimas garantuoti tam tikrą pajamingumą, nurodomas garantuojamo pajamingumo dydis ir kita svarbi informacija

-

## **IX. INFORMACIJA APIE PENSIJŲ FONDO REIKMĖMS PASISKOLINTAS LĖŠAS**

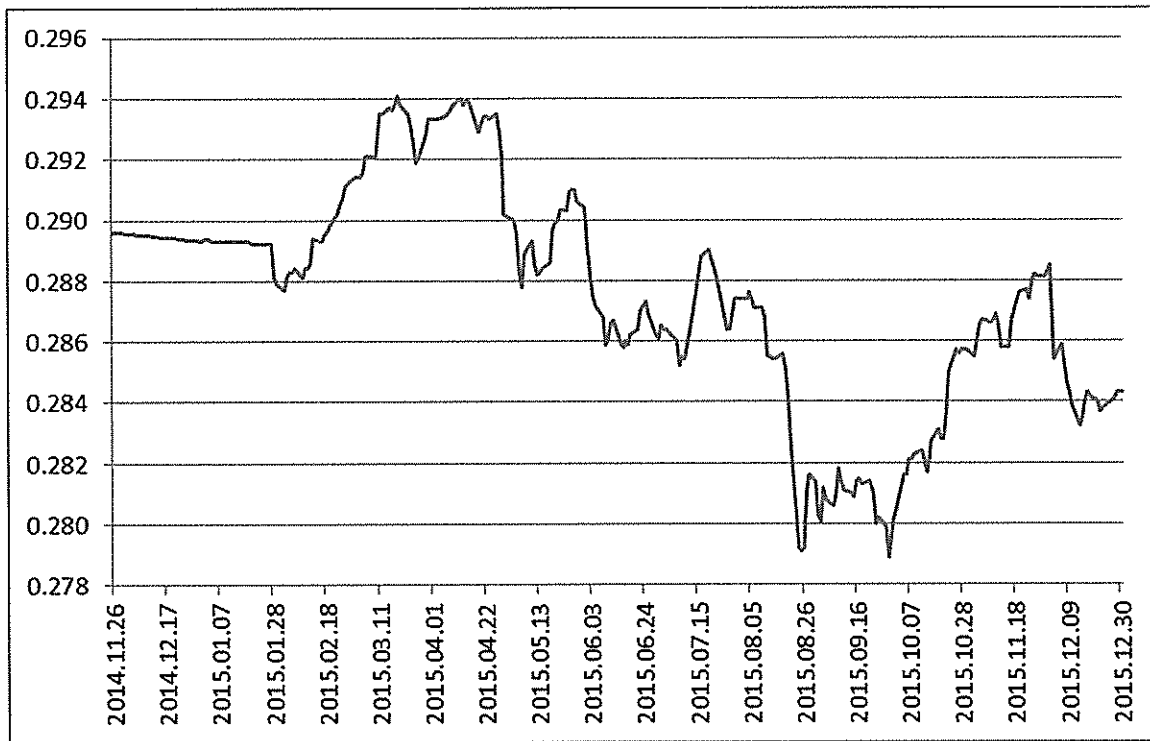
31. Pensijų fondo reikmėms pasiskolintos lėšos ataskaitinio laikotarpio pabaigoje Pensijų fondo reikmėms nebuvo skolintasi.

## **X. KITA INFORMACIJA**

32. Paaiškinimai, komentarai, iliustruojamoji grafinė medžiaga ir kita svarbi informacija apie pensijų fondo veiklą, kad būtų galima tinkamai įvertinti fondo veiklos pokyčius ir rezultatus

Pateikiame pensijų fondo apskaitos vieneto vertės kitimą nuo fondo įsteigimo iki 2015 m. gruodžio 31 d.

**Pensijų fondo apskaitos vieneto vertės kitimas 2014 11 26 - 2015 12 31**



## **XI. ATSAKINGI ASMENYS**

33. Konsultantų, kurių paslaugomis buvo naudotasi rengiant ataskaitą  
Rengiant šią ataskaitą konsultantų paslaugomis nebuvo naudojamosi.

34. Ataskaitą parengusių asmenų vardai, pavardės, pareigos, darbovietė (jeigu ataskaitą rengę asmenys nėra bendrovės darbuotojai).

-


35. Bendrovės administracijos vadovo, vyriausiojo finansininko, ataskaitą rengusių asmenų ir konsultantų patvirtinimas, kad joje pateikta informacija teisinga ir nėra nutylėtų faktų, galinčių daryti esminę įtaką pensijų fondo veiklos rezultatų vertinimui.

**Pensijų fondas „DNB PAPILDOMA DARBUOTOJO PENSIJA 25“**  
2015 m. metinės ataskaitos  
(eurais, jei nenurodyta kitaip)

---

Žemiau pasirašę atsakingi asmenys patvirtina, kad ataskaitoje pateikta informacija atitinka tikrovę ir kad nėra nutylėtų faktų, galinčių turėti esminės įtakos pensijų fondo veiklos rezultatų vertinimui.


Generalinis direktorius



(parašas)

Šarūnas Ruzgys

Vyriausioji finansininkė



(parašas)

Dalia Markūnienė

36. Asmenys, atsakingi už ataskaitoje pateiktą informaciją

36.1. už ataskaitą atsakingi įmonės valdymo organų nariai, darbuotojai ir administracijos vadovas (nurodyti vardus, pavardes, telefonų ir faksų numerius, el. pašto adresus)

Generalinis direktorius

Šarūnas Ruzgys

Tel: (8-5) 2393 444  
Sarunas.Ruzgys@dnb.lt

Vyriausioji finansininkė

Dalia Markūnienė

Tel: (8-5) 2393 444  
Dalia.Markuniene@dnb.lt

36.2. jeigu ataskaitą rengia konsultantai arba ji rengiama padedant konsultantams, nurodyti konsultantų vardus, pavardes, telefonų ir faksų numerius, el. pašto adresus

Rengiant šią ataskaitą konsultantų paslaugomis nebuvo naudojamosi.