

**PAPILDOMO SAVANORIŠKO PENSIJŲ KAUPIMO FONDO  
„DNB PAPILDOMA PENSIJA 100“  
2016 M. PUSMETINĖS ATASKAITOS**

## **TURINYS**

<b>I. BENDROJI INFORMACIJA</b>	<b>4</b>
<b>II. GRYNŲJŲ AKTYVŲ, APSKAITOS VIENETŲ SKAIČIUS IR VERTĖ</b>	<b>4</b>
<b>III. ATSKAITYMAI IŠ PENSIJŲ TURTO</b>	<b>4</b>
<b>IV. INFORMACIJA APIE PENSIJŲ FONDO INVESTICINIŲ PRIEMONIŲ PORTFELĮ</b>	<b>4</b>
<b>V. PENSIJŲ FONDO LYGINAMASIS INDEKSAS, INVESTICIJŲ GRAŽA IR RIZIKOS RODIKLIAI</b>	<b>5</b>
<b>VI. PENSIJŲ FONDO FINANSINĖS ATASKAITOS</b>	<b>5</b>
<b>GRYNŲJŲ AKTYVŲ ATASKAITA</b>	<b>6</b>
<b>GRYNŲJŲ AKTYVŲ POKYČIŲ ATASKAITA</b>	<b>7</b>
<b>AIŠKINAMASIS RAŠTAS</b>	<b>8</b>
<b>VI. INFORMACIJA APIE PENSIJŲ FONDO DALYVIUS</b>	<b>18</b>
<b>VII. IŠORINIAI PINIGŲ SRAUTAI</b>	<b>18</b>
<b>VIII. INFORMACIJA APIE GARANTIJŲ REZERVĄ</b>	<b>18</b>
<b>IX. INFORMACIJA APIE PENSIJŲ FONDO REIKMĖMS PASISKOLINTAS LĖŠAS</b>	<b>18</b>
<b>X. KITA INFORMACIJA</b>	<b>19</b>
<b>XII. ATSAKINGI ASMENYS</b>	<b>19</b>

## **Pensijų fondas „DNB papildoma pensija 100“**

2016 m. pusmetinės ataskaitos  
(eurais, jei nenurodyta kitaip)

---

### **I. BENDROJI INFORMACIJA**

1. Duomenys apie Pensijų fondą

Aiškinamojo rašto bendroji dalis, pagrindiniai duomenys apie pensijų fondą.

2. Ataskaitinis laikotarpis, už kurį pateikta ataskaita

Ataskaita parengta už laikotarpį nuo 2016 m. sausio 1 d. iki 2016 m. birželio 30 d.

3. Duomenys apie valdymo įmonę

Aiškinamojo rašto bendroji dalis, pagrindiniai duomenys apie pensijų fondą.

4. Duomenys apie depozitoriumą

Aiškinamojo rašto bendroji dalis, pagrindiniai duomenys apie pensijų fondą.

### **II. GRYNŲJŲ AKTYVŲ, APSKAITOS VIENETŲ SKAIČIUS IR VERTĖ**

5. Grynujų aktyvų, apskaitos vienetų skaičius ir vertė

Aiškinamojo rašto 1 pastaba.

6. Per ataskaitinį laikotarpį konvertuotų apskaitos vienetų skaičius bei bendros konvertavimo sumos

Aiškinamojo rašto 2 pastaba.

### **III. ATSKAITYMAI IŠ PENSIJŲ TURTO**

7. Atskaitymai iš pensijų turto

Aiškinamojo rašto 5 pastaba.

8. Mokėjimai tarpininkams

Aiškinamojo rašto 6 pastaba.

9. Informacija apie visus susitarimus dėl mokėjimų pasidalijimo, taip pat apie paslėptuosius komisinius (jų teikėjas, vertė, suteiktų prekių ir (ar) paslaugų pobūdis ir kt.).

Nebuvo

10. Konkretus pavyzdys, iliustruojantis atskaitymų įtaką galutinei dalyviui tenkančiai investicijų grąžai. Pavyzdyje pateikti skaičiavimai, kiek būtų atskaityta (eurais) nuo pensijų fondo dalyvio įmokų esant dabartiniams atskaitymų dydžiai ir kokią sumą jis atgautų po 1, 3, 5, 10 metų, jei būtų investuota 2 896 EUR, o metinė investicijų grąža – 5 proc.

-

\*Skaičiuojant atsižvelgiama į procentinius metinius mokesčių dydžius skaičiuojamus nuo turto (valdymo, depozitoriumo), o sandorių sudarymo ir audito išlaidos, kurios neturi nustatymo metinio procento, įvertintos procentine dalimi nuo 2016 metų vidutinės grynujų aktyvų vertės. Neįvertinami atskaitymai nuo įmokų.

### **IV. INFORMACIJA APIE PENSIJŲ FONDO INVESTICINIŲ PRIEMONIŲ PORTFELĮ**

11. Ataskaitinio laikotarpio pabaigos investicinių priemonių portfelio sudėtis

Aiškinamojo rašto 3 pastaba.

12. Investicijų pasiskirstymas pagal investavimo strategiją atitinkančius kriterijus

Aiškinamojo rašto 4 pastaba.

13. Per ataskaitinį laikotarpį įvykdyti išvestinių finansinių priemonių sandoriai

Nebuvo

14. 11 punkte nurodytų išvestinių finansinių priemonių rūšis, su jomis susijusia rizika, kiekybinės ribos ir metodai, kuriais vertinama su išvestinių finansinių priemonių sandoriais susijusi pensijų fondo rizika

Nebuvo

**Pensijų fondas „DNB papildoma pensija 100“**

2016 m. pusmetinės ataskaitos

(eurais, jei nenurodyta kitaip)

---

**IV. INFORMACIJA APIE PENSIJŲ FONDO INVESTICINIŲ PRIEMONIŲ PORTFELĮ (TĘSINYS)**

15. Iš išvestinių finansinių priemonių sandorių kylančių įsipareigojimų bendra vertė ataskaitinio laikotarpio pabaigoje  
Nebuvo

16. Analizė, kaip turimas investicinių priemonių portfelis atitinka (neatitinka) pensijų fondo investavimo strategiją  
Aiškinamojo rašto 3 pastaba.

17. Veiksniai, per ataskaitinį laikotarpį turėjusieji didžiausią įtaką investicinių priemonių portfelio struktūros ir jo vertės  
pokyčiams  
Aiškinamojo rašto 3 pastaba.

**V. PENSIJŲ FONDO LYGINAMASIS INDEKSAS, INVESTICIJŲ GRAŽA IR RIZIKOS RODIKLIAI**

18. Pensijų fondo lyginamasis indeksas ir trumpas jo apibūdinimas

-

19. To paties laikotarpio pensijų fondo apskaitos vieneto vertės pokyčio, investicinių priemonių portfelio metinės  
investicijų gražos ir lyginamojo indekso (jei jis pasirinktas) reikšmės pokyčio ir kiti rodikliai per paskutinius dešimt  
fondo veiklos metų, išdėstyti palyginamojoje lentelėje. Jeigu fondas veikia trumpiau nei dešimt metų, pateikti to  
laikotarpio, kurį portfelis buvo valdomas, metinę investicijų gražą. Prie palyginamosios lentelės pridėti joje pateiktų  
apskaitos vieneto vertės pokyčio ir lyginamojo indekso reikšmės pokyčio rodiklių diagramą ir rodiklių paaiškinimus.

-

20. Jei pensijų fondo reklamoje buvo naudojamos investicijų gražos prognozės, nurodyti prognozuotą dydį, palyginti  
neatitikimus su faktine graža ir pateikti galimas neatitikimų priežastis.

Nebuvo

21. Vidutinė investicijų graža, vidutinis apskaitos vieneto vertės ir lyginamojo indekso reikšmės pokytis (jei jis  
pasirinktas) per paskutinius trejus, penkerius, dešimt metų (vidutinė grynoji investicijų graža, vidutinis apskaitos  
vieneto vertės ir lyginamojo indekso reikšmės pokytis apskaičiuojami kaip geometrinis, atitinkamai, metinių grynosios  
investicijų gražos, metinių apskaitos vieneto vertės pokyčių ir lyginamojo indekso reikšmės pokyčių vidurkis).  
Kiekvienam fondo tipui pildoma lentelė:

-

22. Kiti rodikliai, atskleidžiantys investicinių priemonių portfelio riziką.

-

**VI. PENSIJŲ FONDO FINANSINĖS ATASKAITOS**

23. Pensijų fondo finansines ataskaitas, parengtas vadovaujantis Lietuvos Respublikos įstatymų ir teisės aktų  
reikalavimais sudaro:

23.1. grynujų aktyvų ataskaita

23.2. grynujų aktyvų pokyčių ataskaita

23.3. aiškinamasis raštas

**Pensijų fondas „DNB papildoma pensija 100“**

2016 m. pusmetinės ataskaitos

(eurais, jei nenurodyta kitaip)

**UAB DNB investicijų valdymas**

Įmonės kodas 226299280, J. Basanavičiaus g. 26, Vilnius, Lietuva

**Papildomo savanoriško kaupimo pensijų fondas „DNB papildoma pensija 100“****GRYŪŲ AKTYVŲ ATASKAITA**

2016 m. birželio 30 d.

Eil. Nr.	Straipsniai	Pastabos Nr.	Finansiniai metai	Praėję finansiniai metai
<b>A.</b>	<b>TURTAS</b>		<b>2 414 441</b>	<b>2 375 916</b>
I.	PINIGAI	3, 4	41 125	142 515
II.	TERMINUOTIEJI INDĖLIAI		-	-
III.	PINIGŲ RINKOS PRIEMONĖS	3, 4	-	-
III.1.	Valstybės išdo vekseliai		-	-
III.2.	Kitos pinigų rinkos priemonės		-	-
IV.	PERLEIDŽIAMIEJI VERTYBINIAI POPIERIAI	3, 4	2 373 316	2 233 401
IV.1.	Ne nuosavybės vertybiniai popieriai		331 605	200 357
IV.1.1.	Vyriausybės ir centrinių bankų arba jų garantuoti ne nuosavybės vertybiniai popieriai		331 605	200 357
IV.1.2.	Kiti ne nuosavybės vertybiniai popieriai		-	-
IV.2.	Nuosavybės vertybiniai popieriai		-	-
IV.3.	Kitų kolektyvinio investavimo subjektų investiciniai vienetai ir akcijos		2 041 711	2 033 044
V.	GAUTINOS SUMOS		-	-
V.1.	Investicijų pardavimo sandorių gautinos sumos		-	-
V.2.	Kitos gautinos sumos		-	-
VI.	INVESTICINIS IR KITAS TURTAS		-	-
VI.1.	Investicinis turtas		-	-
VI.2.	Išvestinės finansinės priemonės		-	-
VI.3.	Kitas turtas		-	-
<b>B.</b>	<b>ĮSIPAREIGOJIMAI</b>		<b>3 058</b>	<b>3 947</b>
I.	Finansinio ir investicinio turto pirkimo įsipareigojimai		-	-
II.	Įsipareigojimai kredito įstaigoms		-	-
III.	Įsipareigojimai pagal išvestinių finansinių priemonių sutartis		-	-
IV.	Valdymo įmonei ir depozitoriumui mokėtinos sumos		2 338	2 495
V.	Kitos mokėtinos sumos ir įsipareigojimai		720	1 452
<b>C.</b>	<b>GRYŪŲ AKTYVAI</b>	1	<b>2 411 383</b>	<b>2 371 969</b>

**Pensijų fondas „DNB papildoma pensija 100“**2016 m. pusmetinės ataskaitos  
(eurais, jei nenurodyta kitaip)**UAB DNB investicijų valdymas**

Įmonės kodas 226299280, J. Basanavičiaus g. 26, Vilnius, Lietuva

**Papildomo savanoriško kaupimo pensijų fondas „DNB papildoma pensija 100“****GRYŪŲ AKTYVŲ POKYČIŲ ATASKAITA**

2016 m. birželio 30 d.

Eil. Nr.	Straipsniai	Pastabos Nr.	Finansiniai metai	Praėję finansiniai metai
<b>I.</b>	<b>GRYŪŲ AKTYVŲ VERTĖ ATASKAITINIO LAIKOTARPIO PRADŽIOJE</b>	1	<b>2 371 969</b>	<b>1 663 346</b>
<b>II.</b>	<b>GRYŪŲ AKTYVŲ VERTĖS PADIDĖJIMAS</b>			
II.1.	Dalyvių įmokos į fondą	7	285 517	266 037
II.2.	Iš kitų fondų gautos sumos	7	45 819	77 317
II.3.	Garantinės įmokos		-	-
II.4.	Palūkanų pajamos		-	-
II.5.	Dividendai		-	555
II.6.	Pelnas dėl investicijų vertės pasikeitimo ir pardavimo		9 945	187 428
II.7.	Pelnas dėl užsienio valiutos kursų pokyčio		-	122
II.8.	Išvestinių finansinių priemonių sandorių pelnas		-	-
II.9.	Kitas gryŲ aktyvų vertės padidėjimas		1 108	884
	<b>PADIDĖJO IŠ VISO:</b>		<b>342 388</b>	<b>532 343</b>
<b>III.</b>	<b>GRYŪŲ AKTYVŲ VERTĖS SUMAŽĖJIMAS</b>			
III.1.	Išmokos fondo dalyviams	7	102 620	38 843
III.2.	Išmokos kitiems fondams	7	95 814	38 177
III.3.	Nuostoliai dėl investicijų vertės pasikeitimo ir pardavimo		90 454	27 072
III.4.	Nuostoliai dėl užsienio valiutos kursų pokyčio		346	3 441
III.5.	Išvestinių finansinių priemonių sandorių nuostoliai		-	-
III.6.	Valdymo sąnaudos:	5	13 754	11 961
III.6.1.	Atlyginimas valdymo įmonei		11 284	9 668
III.6.2.	Atlyginimas depozitoriumui		1 700	1 456
III.6.3.	Atlyginimas tarpininkams		50	117
III.6.4.	Audito sąnaudos		720	720
III.6.5.	Kitos sąnaudos		-	-
III.7.	Kitas gryŲ aktyvų vertės sumažėjimas		-	-
III.8.	Sąnaudų kompensavimas (-)		-12	-
III.9.	Pelno paskirstymas		-	-
	<b>SUMAŽĖJO IŠ VISO:</b>		<b>302 975</b>	<b>119 494</b>
<b>IV.</b>	<b>GRYŪŲ AKTYVŲ VERTĖ ATASKAITINIO LAIKOTARPIO PABAIGOJE</b>	1	<b>2 411 383</b>	<b>2 076 195</b>

## Pensijų fondas „DNB papildoma pensija 100“

2016 m. pusmetinės ataskaitos  
(eurais, jei nenurodyta kitaip)

---

### AIŠKINAMASIS RAŠTAS

#### Bendroji dalis

Pensijų fondo pavadinimas:	Papildomo savanoriško kaupimo pensijų fondas „DNB papildoma pensija 100“ (toliau – Fondas)		
Pensijų fondo įsteigimo data:	2007 m. spalio 1 d.		
Bendrovė:	Pavadinimas	UAB DNB investicijų valdymas	
	Buveinės adresas:	J. Basanavičiaus g. 26, 03601 Vilnius-6, Lietuva	
	Įmonės kodas:	226299280	
	Tel.:	(8-5) 2393 444	
	Elektroninio pašto adresas:	<a href="mailto:investicija@dnb.lt">investicija@dnb.lt</a>	
	Pensijų fondo valdytojas:	UAB DNB investicijų valdymas	
Depozitoriumas:	Depozitoriumo pavadinimas:	AB DNB bankas	
	Buveinės adresas:	J. Basanavičiaus g. 26, Vilnius, Lietuva	
	Įmonės kodas:	112029270	
	Tel.:	(8-5) 2393 444	
Audito įmonė:	UAB „Ernst & Young Baltic“		
	Audito įmonės pažymėjimo Nr. 001335		
	Subačiaus g. 7, Vilnius, Lietuva		
Ataskaitinis laikotarpis:	nuo 2016 m. sausio 1 d. iki 2016 m. birželio 30 d.		

#### Apskaitos politika

UAB DNB investicijų valdymas (toliau – Bendrovė), tvarkydama pensijų fondo buhalterinę apskaitą ir sudarydama finansines ataskaitas, vadovaujasi verslo apskaitos standartais (VAS), Lietuvos Respublikos buhalterinės apskaitos įstatymu ir kitais teisės aktais. 2011 metais pradėtas taikyti 39 verslo apskaitos standartas „Kolektyvinio investavimo subjektų ir pensijų fondų apskaita, finansinės ataskaitos“.

Finansinės ataskaitos rengiamos vadovaujantis veiklos tęstinumo principu ir prielaida, kad Fondas artimiausioje ateityje galės tęsti savo veiklą.

Tvarkydama apskaitą ir sudarydama finansines ataskaitas, Bendrovė vadovaujasi bendroju apskaitos principu – įmonės principu. Tai reiškia, kad kiekvienas finansines ataskaitas sudarantis pensijų ir investicinis fondas laikomas atskiru apskaitos vienetu ir kad į finansines ataskaitas įtraukiama tik to fondo turtas, įsipareigojimai, pajamos, sąnaudos ir pinigų srautai. Todėl apskaitoje vieno fondo ūkinės operacijos registruojamos atskirai nuo kito fondo operacijų. Pensijų ir investiciniams fondams teikiamos atskiros finansinės ataskaitos.

Pensijų ir investicinių fondų metinės finansinės ataskaitos tikrinamos nepriklausomo auditoriaus.

Pensijų ir investicinių fondų metinės ir pusmetinės finansinės ataskaitos viešai skelbiamos teisės aktų nustatyta tvarka.

Lietuvoje įvedus eurą fondų GAV, vieneto vertės skaičiuojamos ir finansinės ataskaitos sudaromos eurais.

Fondo finansiniai metai sutampa su kalendoriniais metais.

Šiose finansinėse ataskaitose pateikiami suminiai skaičiai dėl apvalinimo gali nesutapti su juos sudarančių skaičių suma.

#### Investavimo politika

Pensijų fondo investavimo strategija remiasi prielaida, pagrįsta daugelio Dalyvių ilgalaikiu investavimo laikotarpiu, todėl iki 100 procentų Pensijų fondo grynųjų aktyvų lėšų gali būti investuojama akcijų rinkose, prisiimant su tuo susijusią riziką, ir siekiant aukštesnio pelningumo ilgu laikotarpiu. Dalis Pensijų fondo turto gali būti investuojama į perleidžiamuosius skolos vertybinius popierius, bei pinigų rinkos priemones. Investuojant specializacija geografinėje zonoje ar pramonės šakoje nebus taikoma.

#### Investicijų portfelio struktūra

Pensijų fondo investicijas gali sudaryti:

1 perleidžiamieji vertybiniai popieriai, pinigų rinkos priemonės, kuriomis prekiaujama pripažintose ir visuomenei prieinamose reguliuojamose rinkose, veikiančiose Europos Sąjungos valstybėje;

## **Pensijų fondas „DNB papildoma pensija 100“**

2016 m. pusmetinės ataskaitos

(eurais, jei nenurodyta kitaip)

2. perleidžiamieji vertybiniai popieriai, pinigų rinkos priemonės, kuriomis prekiaujama pripažintose ir visuomenei prieinamose reguliuojamose rinkose, veikiančiose pagal nustatytas taisykles, esančias šalyse, kurios priklauso Ekonominio bendradarbiavimo ir plėtros organizacijai<sup>1</sup>;
3. perleidžiamieji vertybiniai popieriai, pinigų rinkos priemonės, kuriomis prekiaujama pripažintose ir visuomenei prieinamose reguliuojamose rinkose, veikiančiose ne Europos Sąjungos valstybėje, kuri yra nurodyta Pensijų fondo taisyklėse<sup>2</sup>;
4. išleidžiami nauji perleidžiamieji vertybiniai popieriai, jeigu emisijos sąlygose yra numatytas įsipareigojimas įtraukti šiuos vertybinius popierius į prekybą reguliuojamoje rinkoje ir jeigu įtraukiama į prekybą ne vėliau kaip per 1 metus nuo išleidimo (jei tokia birža ar rinka yra nurodyta 1, 2 ir 3 papunkčiuose);
5. investiciniai vienetai ir akcijos kolektyvinio investavimo subjektų, atitinkančių LR teisės aktų nustatytus reikalavimus;
6. indėliai ne ilgesniam kaip 12 mėnesių terminui, kuriuos galima atsiimti pareikalavus ir kurie yra kredito įstaigose, kurių registruota buveinė yra Europos Sąjungos valstybėje arba kitoje valstybėje, kurioje riziką ribojanti priežiūra yra ne mažesnė kaip Europos Sąjungoje;
7. išvestinės finansinės priemonės, skirtos Pensijų fondo rizikai valdyti;
8. Pensijų turtas gali būti investuojamas rizikos kapitalo rinkose, jeigu subjektas, įskaitant kolektyvinio investavimo subjektus, per kurį investuojama, atitinka šias sąlygas:
  - 8.1. vykdoma subjekto ir (ar) jo valdytojo priežiūra arba yra įtvirtinti kiti priežiūros institucijai priimtini adekvačią subjekto kontrolę užtikrinantys instrumentai;
  - 8.2. nuostoliai, kuriuos Pensijų fondas gali patirti turėdamas subjekto finansines priemones, yra ne didesni negu už juos sumokėta pinigų suma;
  - 8.3. jeigu subjektas yra prižiūrimas priežiūros institucijos, priežiūros institucija dvišalio susitarimo pagrindu bendradarbiauja su atitinkama užsienio valstybės priežiūros institucija, kai ši valstybė nėra valstybė narė arba Ekonominio bendradarbiavimo ir plėtros organizacijos narė;
9. kiti finansiniai instrumentai numatyti teisės aktuose.

Pensijų fondas investuos lėšas ne tik eurais, bet ir kitomis valiutomis.

Investuojant Pensijų fondo turtą yra susiduriama su įvairiomis finansinėmis rizikomis ir siekiant sumažinti jų poveikį Pensijų fondo veiklai jos bus atitinkamai kontroliuojamos.

### **Finansinės rizikos valdymo metodai**

Finansinės rizikos, su kuriomis gali būti susiduriama investuojant Pensijų fondo turtą:

1. Kredito rizika – rizika patirti nuostolius dėl perleidžiamųjų skolos vertybinių popierių emitento nesugebėjimo įvykdyti savo skolinius įsipareigojimus. Siekiant sumažinti kredito riziką, dalis Pensijų fondo lėšų bus investuojamos į žemos rizikos perleidžiamuosius skolos vertybinius popierius;
2. Palūkanų normos rizika – rizika patirti nuostolius dėl nepalankių palūkanų pokyčių, kurie gali turėti įtakos perleidžiamųjų skolos vertybinių popierių kainoms. Siekiant sumažinti palūkanų normų riziką, formuojant Pensijų fondo turtą sudarančių perleidžiamųjų skolos vertybinių popierių portfelį gali būti atsižvelgiama į Pensijų fondo dalyvių vidutinę sutarties trukmę;
3. Valiutos kurso rizika – rizika patirti nuostolius dėl nepalankaus užsienio valiutos kurso pokyčio nacionalinės valiutos atžvilgiu, kuris sąlygoja neigiamą turto, laikomo ta užsienio valiuta, pokytį. Siekiant sumažinti valiutų kurso pokyčių riziką dalis lėšų bus investuojama nacionaline valiuta bei bazine valiuta, kurios kursas nesvyruoja nacionalinės valiutos atžvilgiu;
4. Akcijų kainos rizika – rizika patirti nuostolius dėl nepalankių akcijų kainų svyravimų. Akcijų kainos rizika mažinama užtikrinant Fondo taisyklėse ir įstatymuose numatytą diversifikavimo ir kitų apribojimų vykdymą;
5. Rinkos likvidumo rizika – rizika patirti nuostolius dėl mažo rinkos likvidumo, kuris neleidžia parduoti perleidžiamuosius vertybinius popierius norimu laiku ir už norimą kainą, arba apskritai atima galimybę parduoti turimą turtą (investiciją). Siekiant sumažinti rinkos likvidumo riziką bus investuojama tikėtai į tuos perleidžiamuosius vertybinius popierius, kurie kotiruojami pripažintose pasaulio rinkose arba kurių kainą reguliariai skelbia visuotinės informavimo priemonės;

<sup>1</sup> Australijos (Australijos VP birža); Čilės (Santjago VP birža); Japonijos (Tokijo VP birža, Osakos VP birža); Jungtinių Amerikos Valstijų (Amerikos akcijų birža (Amex), Čikagos pasirinkimo sandorių birža (Chicago Board of Options Exchange, CBOE), Čikagos prekių birža (Chicago Mercantile Exchange, CME), Niujorko akcijų birža (NYSE), National Association of Securities Dealers, Inc. (NASDAQ), Chicago Board of Trade, JAV Vyriausybės vertybinių popierių rinka, organizuota pirminių dilerių ir reguliuojama Niujorko Federalinių rezervų banko; Kanados (Toronto VP birža); Korėjos (Seulo VP birža); Norvegijos (Oslo VP birža); Šveicarijos (Šveicarijos VP birža, Cjuričo VP birža, Ženevos VP birža, Bazelio VP birža); Islandijos (Islandijos VP birža); Izraelio (Tel Avivo VP birža); Meksikos (Meksiko VP birža); Naujosios Zelandijos (Naujosios Zelandijos VP birža); Turkijos (Stambulo VP birža).

<sup>2</sup> Buenos Aires vertybinių popierių birža (Argentina), Panamos vertybinių popierių birža (Panama), Rio de Žaneiro vertybinių popierių birža, San Paulo vertybinių popierių birža (Brazilija), Johanesburgo vertybinių popierių birža (Pietų Afrikos Respublika), Honkongo vertybinių popierių birža (Honkongas), Kuala Lumpuro vertybinių popierių birža (Malaizija), Tailando vertybinių popierių birža (Tailandas), Singapūro vertybinių popierių birža (Singapūras), Nacionalinė Indijos vertybinių popierių birža (Indija), Tel Avivo vertybinių popierių birža (Izraelis), Zagrebo vertybinių popierių birža (Kroatija), Bukarešto vertybinių popierių birža (Rumunija), Bulgarijos vertybinių popierių birža (Bulgarija), Maskvos vertybinių popierių birža, Rusijos birža (Rusija), Ukrainos vertybinių popierių birža (Ukraina)



## **Pensijų fondas „DNB papildoma pensija 100“**

2016 m. pusmetinės ataskaitos

(eurais, jei nenurodyta kitaip)

6. Sandorio šalies rizika – rizika patirti nuostolius dėl sandorio šalies nesugebėjimo įvykdyti savo finansinius įsipareigojimus, kurie buvo prišimti sudarant sandorį. Siekiant sumažinti sandorio šalies riziką, investicijų Valdymo įmonė sudarys sandorius daugiausia su žemos rizikos (investicinio reitingo) kredito įstaigomis ar finansų įstaigomis, o jų nesant, su patikimais partneriais, besispecializuojančiais atitinkamoje srityje;

7. Atsiskaitymų rizika – rizika patirti nuostolius, kai atsiskaitymo už sandorį metu sandorio šalis dėl tam tikrų priežasčių negali pervesti atitinkamų lėšų ar vertybinių popierių, nors ta sandorio šalis sandoriu įgytus įsipareigojimus jau yra patenkinusi. Siekiant sumažinti atsiskaitymų riziką, prekybinėje veikloje daugiausia bus naudojamos mokėjimų agento paslaugomis, arba prekybinė veikla bus vykdoma organizuotose rinkose, kuriose atsiskaitymams taikomi visuotiniai pripažinti principai;

Akcijų kainos, palūkanų normų, valiutos kurso, kredito rizikos gali būti valdomos naudojant išvestines finansines priemones: apsiikeitimo, ateities, pasirinkimo ir išankstinius sandorius. Akcijų kainos rizika taip pat gali būti valdoma sudarant akcijų indeksų ateities sandorius, jeigu pastebima pakankama atitinkamo akcijų indekso koreliacija su Pensijų fondo investicijų dalimi. 2015 m. ir 2016 m. šiomis priemonėmis nebuvo naudotasi.

Pensijų fondo vieneto pokytis yra lyginamas su lyginamuoju indeksu, kuris pasirenkamas vadovaujantis galiojančiais teisės aktais ir tvirtinamas Valdymo įmonės valdyboje. Pensijų fondo Dalyviai su lyginamojo indekso sudarymo tvarka gali susipažinti darbo dienomis nuo 8 val. 30 min. iki 15 val. Valdymo įmonės buveinėje J.Basanavičiaus g. 26, Vilniuje, bei AB DNB bankas klientų aptarnavimo padaliniuose. Taip pat interneto svetainėje [www.dnb.lt](http://www.dnb.lt) skelbiama: lyginamųjų indeksų sudėtys; sudėtinį lyginamąjį indeksą sudarančių indeksų svorių pasirinkimo pagrindimas; linijinė diagrama, vaizduojanti perskaičiuotų vieneto verčių ir lyginamojo indekso reikšmių dinamiką nuo lyginamojo indekso skaičiavimo pradžios.

### **Grynųjų aktyvų padidėjimo ir sumažėjimo pripažinimo principai**

Grynųjų aktyvų padidėjimas tai:

1. Dalyvių įmokų į fondą straipsnyje parodoma į Pensijų fondą gautų kaupiamųjų pensijų įmokų suma.
2. Iš kitų fondų gautų sumų straipsnyje parodoma iš kitų investicinių fondų ar pensijų fondų gautos ir gautinos dalyviui priklausančios sumos, kai dalyvis pereina į pensijų fondą iš kitų pensijų fondų.
3. Garantinių įmokų straipsnyje parodoma gautų ir gautinų garantinių įmokų suma, jeigu trečia šalis yra įsipareigojusi garantuoti tam tikrą pajamingumą.
4. Palūkanų pajamų straipsnyje parodomas finansinio turto, kai jis negali būti patikimai įvertintas tikrąja verte, palūkanos. Amortizuota savikaina įvertinto finansinio turto palūkanų pajamos apskaičiuojamos taikant apskaičiuotų palūkanų metodą.
5. Dividendų straipsnyje parodomi nuosavybės vertybinių popierių dividendai (gauti bei paskelbti).
6. Pelno dėl investicijų vertės pasikeitimo ir pardavimo straipsnyje parodomas pinigų rinkos priemonių, vertybinių popierių, investicinio turto, išvestinių finansinių priemonių ir kitų investicijų vertės padidėjimo ir jų pardavimo sandorių pelnas, įskaitant ir tikrąją vertę įvertinto turto vertės pokytį dėl užsienio valiutos kursų pokyčio.
7. Pelno dėl užsienio valiutos kursų pokyčio straipsnyje parodomi teigiami pasikeitimai, susidarę atsiskaitant užsienio valiuta, finansinių ataskaitų valiutos ir užsienio valiutos oficialaus santykio pasikeitimo iš naujo įvertinant užsienio valiuta gautinas ir mokėtinas sumas, užsienio valiuta laikomus terminuotuosius indėlius, užsienio valiutą banko sąskaitose.
8. Išvestinių finansinių priemonių sandorių pelno straipsnyje parodomas teigiamas tikrosios vertės pasikeitimas, nustatytas vertinant iš išvestinės finansinės priemonės atsirandantį finansinį turtą ir finansinį įsipareigojimą. Pasikeitimas parodomas to laikotarpio, kada atsiranda, ataskaitoje.
9. Kito grynųjų aktyvų vertės padidėjimo straipsnyje parodomas pelnas dėl finansinių įsipareigojimų vertės sumažėjimo, delspinigių pajamos, kitos pajamos ir kituose šios ataskaitos straipsniuose neparodytas grynųjų aktyvų vertės padidėjimas.

Grynųjų aktyvų sumažėjimas tai:

1. Išmokų fondo dalyviams straipsnyje parodoma per ataskaitinį laikotarpį iš pensijų fondo sąskaitos sumokėtos ar privalomos mokėti išmokos.
2. Išmokų kitiems fondams straipsnyje parodoma kitiems subjektams sumokėtos ar privalomos mokėti pensijų fondo dalyviui priklausančios pinigines lėšas, kai dalyvis pereina į kitą pensijų fondą.
3. Nuostolių dėl investicijų vertės pasikeitimo ir pardavimo straipsnyje parodomi pinigų rinkos priemonių, vertybinių popierių, investicinio turto, išvestinių finansinių priemonių ir kitų investicijų vertės sumažėjimo (nuvertėjimo) ir pardavimo nuostoliai, jeigu tokių yra. Taip pat įtraukiamas ir tikrąją vertę įvertinto turto vertės pokytis dėl užsienio valiutos kursų pasikeitimo. Panaikinus praėjusiais ataskaitiniais laikotarpiais pripažintus nuostolius dėl vertės sumažėjimo ar jų dalį, nuostolių sumažėjimas taip pat parodomas šiame straipsnyje.
4. Nuostolių dėl užsienio valiutos kursų pokyčio straipsnyje parodomi neigiami pasikeitimai, susidarę atsiskaitant užsienio valiuta, dėl finansinių ataskaitų valiutos ir užsienio valiutos oficialaus santykio pasikeitimo, įvertinant užsienio valiuta gautinas ir mokėtinas sumas, užsienio valiuta laikomus terminuotuosius indėlius, užsienio valiutą banko sąskaitose.
5. Išvestinių finansinių priemonių sandorių nuostolių straipsnyje parodomas neigiamas tikrosios vertės pasikeitimas, nustatytas vertinant iš išvestinės finansinės priemonės atsirandantį finansinį turtą ir finansinį įsipareigojimą. Pasikeitimas parodomas to laikotarpio, kada jis atsiranda, ataskaitoje. Kartu su finansiniu turtu ir finansiniu įsipareigojimu, atsirandančiais iš išvestinės finansinės priemonės sandorių, parodomas susijusios ataskaitinio laikotarpio šių sandorių sudarymo išlaidos.
6. Valdymo sąnaudų straipsnyje parodomas Pensijų fondo ataskaitinio laikotarpio sąnaudos, nustatytos pensijų fondo taisyklėse.
7. Kito grynųjų aktyvų vertės sumažėjimo straipsnyje parodomas kituose ataskaitos straipsniuose neparodytas grynųjų aktyvų vertės sumažėjimas.

## **Pensijų fondas „DNB papildoma pensija 100“**

2016 m. pusmetinės ataskaitos  
(eurais, jei nenurodyta kitaip)

8. Sąnaudų kompensavimo straipsnyje parodomos sumos, kuriomis mažinamos subjekto ataskaitinio laikotarpio sąnaudos, tai yra pensijų fondo taisyklėse nenumatytos arba nustatytas ribas viršijančios išlaidos, kurias apmoka bendrovė. Kompensavimo sumos ataskaitoje parodomos su minuso ženklu.

### **Atskaitymų valdymo įmonei ir depozitoriumui taisyklės**

Mokesčiai išskaičiuojami iš Pensijų turto:

1. mokestis Valdymo įmonei už Pensijų fondo valdymą;
2. mokestis Depozitoriumui;
3. mokesčiai ir išlaidos, išskaičiuojamos dalyvavimo Pensijų fonde baigties atveju;
4. kitos išlaidos, dengiamos iš Pensijų turto.

Mokestis Valdymo įmonei už Pensijų fondo valdymą susideda iš:

1. pradinio Pensijų turto valdymo mokesčio, kuris išskaičiuojamas iš kiekvienos naujai įmokamos pensijų įmokos ir kurio maksimalus dydis yra 2,5 procento nuo pervedamos pensijų įmokos. Tuo atveju, jeigu Dalyvis pereina į Pensijų fondą iš kito Valdymo įmonės valdomo pensijų fondo ar kitos valdymo įmonės valdomo pensijų fondo, nuo iš kito Valdymo įmonės valdomo pensijų fondo ar kitos valdymo įmonės valdomo pensijų fondo pervedamų Dalyvio piniginių lėšų pradinis valdymo mokestis neišskaičiuojamas;

2. metinio Pensijų turto valdymo mokesčio, kuris išskaičiuojamas iš Pensijų turto ir kurio maksimalus dydis yra 1,5 procento nuo vidutinės metinės Pensijų fondo grynujų aktyvų vertės. Pensijų turto valdymo mokestis priskaičiuojamas už kiekvieną kalendorinę dieną ir kartą per mėnesį atskaitomas nuo Pensijų turto. Pensijų turto valdymo mokestis už vieną dieną skaičiuojamas Pensijų turto valdymo mokestį padalinant iš faktinio metų kalendorinių dienų skaičiaus keturių skaičių po kablelio tikslumu. Jeigu šie atskaitymai per vienerius kalendorinius metus viršija 1,5 procento nuo Dalyvio Pensijų sąskaitoje apskaitytų lėšų vidutinės metinės vertės, Valdymo įmonė iki kitų kalendorinių metų 15 dienas perveda perviršį į Pensijų fondo sąskaitą.

Tikslius pradinio Pensijų turto valdymo ir metinio Pensijų turto valdymo mokesčių dydžius, užtikrinant visiems Dalyviams tapačias sąlygas, nustato Valdymo įmonės valdyba. Pradinio Pensijų turto valdymo mokesčio dydžiai gali būti skirtingi priklausomai nuo pensijų įmokos dydžio. Informacija Dalyviams apie galiojančius valdymo mokesčių dydžius pateikiama tinklapyje ([www.dnb.lt](http://www.dnb.lt)).

Mokestis Depozitoriumui yra ne didesnis kaip 0,25 procento nuo vidutinės metinės Pensijų fondo grynujų aktyvų vertės. Depozitoriumo mokestis yra metinis. Jis priskaičiuojamas už kiekvieną kalendorinę dieną ir kartą per mėnesį atskaitomas nuo Pensijų turto ir pervedamas į Depozitoriumo sąskaitą. Maksimalus Depozitoriumo mokestis procentais už vieną kalendorinę dieną skaičiuojamas nustatyta Depozitoriumo mokestį padalinant iš metinio kalendorinių dienų skaičiaus, apvalinant keturių skaičių po kablelio tikslumu. Jeigu Depozitoriumo mokestis per vienerius kalendorinius metus viršija 0,25 procento nuo Pensijų fondo grynujų aktyvų vidutinės metinės vertės, Valdymo įmonė iki kitų kalendorinių metų 15 dienas perveda perviršį į Pensijų fondo sąskaitą.

Mokesčiai ir išlaidos, išskaičiuojamos dalyvavimo Pensijų fonde baigties atveju:

1. Dalyvio perėjimas į kitą Valdymo įmonės valdomą pensijų fondą atliekamas nemokamai, nepriklausomai nuo perėjimo dažnumo;

2. Dalyvio perėjimo į kitos valdymo įmonės valdomą pensijų fondą atveju Valdymo įmonė atskaito su Dalyvio perėjimu susijusias išlaidas, kurios negali būti didesnės negu 0,5 procento nuo Dalyvio vardu į kitą pensijų fondą pervedamų piniginių lėšų sumos, nepriklausomai nuo perėjimo dažnumo. Dalyvio perėjimo į kitos valdymo įmonės valdomą pensijų fondą išlaidas sudaro faktinės Valdymo įmonės išlaidos, susijusios su Pensijų sąskaitos uždarymu ir lėšų pervedimu;

3. Tuo atveju, jeigu Dalyvis nutraukia Pensijų kaupimo sutartį, nepereinant į kitą pensijų fondą, Valdymo įmonė nuo Dalyvio vardu pervedamų piniginių lėšų sumos atskaito 1 procento atsiimamos sumos neviršijantį mokestį.

Kitų išlaidų, dengiamų iš Pensijų turto, sąrašas:

1. Pensijų fondo sąskaita bei Pensijų fondo interesais sudaromų sandorių faktinės išlaidos pagal sutartis tarpininkams;
2. išlaidos už bankines paslaugas;
3. Pensijų fondo audito išlaidos;
4. bendras maksimalus šiame punkte išvardintų išlaidų dydis negali viršyti 3 procentų per vienerius finansinius metus nuo Pensijų fondo grynujų aktyvų vertės.

Valdymo įmonė iš Pensijų turto nedengia jokių kitų išlaidų bei neišskaičiuoja jokių kitų atskaitymų, išskyrus atvejus, numatytus šiame punkte. Pensijų fondo taisyklėse numatyti maksimalūs atskaitymų dydžiai negali būti viršijami, tačiau jie gali būti mažesni. Išskaičiuoti atskaitymai tampa Valdymo įmonės nuosavybe.

### **Investicijų įvertinimo metodai bei investicijų pervertinimo periodiškumas**

Fondo turto vertė nustatoma kiekvieną darbo dieną. Pensijų turto vertė nustatoma taip:

1. Fondo investicijų tikroji vertė skaičiuojama pagal Lietuvos Banko (toliau – LB) patvirtintą Grynujų aktyvų vertės skaičiavimo metodiką bei UAB DNB investicijų valdymas grynujų aktyvų vertės skaičiavimo metodiką (toliau – Metodika);
2. Aktyvai, denominuoti užsienio valiuta, perskaičiuojami į nacionalinę valiutą, laikantis Lietuvos banko nustatyto tos dienos oficialaus tos valiutos ir nacionalinės valiutos santykio.
3. Įsipareigojimai skaičiuojami pagal Verslo apskaitos standartus.
4. Vertybiniai popieriai pripažįstami grynujų aktyvų ataskaitoje ir jų pripažinimas nutraukiamas taikant atsiskaitymo datos apskaitą.

### **Grynujų aktyvų vertės (GAV) skaičiavimo metodika**

Apskaičiuojant grynujų aktyvų vertę priemonių, kuriomis prekiaujama reguliuojamose rinkose, tikroji vertė nustatoma taip:

## Pensijų fondas „DNB papildoma pensija 100“

2016 m. pusmetinės ataskaitos

(eurais, jei nenurodyta kitaip)

Apskaičiuojant GAV, gryniesi pinigai ir lėšos kredito įstaigose vertinamos pagal nominalią vertę.

Terminuoti indėliai bankuose vertinami pagal amortizuotos savikainos vertę.

Naujai išleidžiami vertybiniai popieriai apskaitomi pagal jų nustatytą platinimo kainą atitinkamą Vertinimo dieną.

Apskaičiuojant Pensijų fondų ir Investicinių fondų GAV, skolos vertybiniai popieriai, įtraukti į reguliuojamų rinkų ar daugiašalių prekybos rinkų, kurios atitinka fondo Sudarymo dokumentus, sąrašus, vertinami pagal viešai paskelbtą informacinės duomenų bazės Bloomberg - Bloomberg Generic Pricing (BGN) vidutinę (Mid) kainą. Jei BGN kaina nėra skelbiama imama informacinės duomenų bazės Bloomberg - Bloomberg Evaluated Pricing (BVAL) skelbiama vidutinė (Mid) kaina. Jei BGN, BVAL kainos nėra skelbiamos, skolos vertybiniai popieriai vertinami pagal viešai paskelbtą informacinės duomenų bazės - Bloomberg uždarymo kainą (Frankfurto birža).

Skolos vertybiniai popieriai, įtraukti į NASDAQ OMX Baltic biržos prekybos sąrašus, vertinami pagal viešai paskelbtą informacinės duomenų bazės Bloomberg - Bloomberg Generic Pricing (BGN) vidutinę (Mid) kainą. Jei BGN kaina nėra skelbiama imama informacinės duomenų bazės Bloomberg - Bloomberg Evaluated Pricing (BVAL) skelbiama vidutinė (Mid) kaina. Jei BGN, BVAL kainos nėra skelbiamos, skolos vertybiniai popieriai vertinami pagal paskutinę žinomą vidutinę trijų bankų vidutinių kainų kainą, gautą iki 14.00 val., pirkimo ir pardavimo kainas viešai skelbia AB DNB bankas, AB bankas "Swedbank", AB SEB bankas. Jeigu kuris nors vienas ar keli bankai neskelbia kurio nors vertybinio popieriaus pirkimo ir pardavimo kainos, tai vidutinė kaina renkama iš likusių bankų vidutinių kainų.

Jei per paskutinąją prekybos sesiją priemonė nebuvo kotiruojama, tikroji vertė nustatoma pagal paskutinę žinomą, tačiau ne daugiau kaip prieš 30 dienų buvusią vidutinę rinkos kainą ar uždarymo kainą, jei nuo paskutinės prekybos dienos neįvyko įvykių, dėl kurių dabartinė rinkos kaina yra reikšmingai mažesnė ar didesnė nei paskutinė žinoma kaina.

Skolos vertybinių popierių, turinčių atkarpas, tikroji vertė Vertinimo dieną apskaičiuojama prie vertybinio popieriaus kainos pridendant atkarpos išmoką, suapvalintą pagal matematinės taisyklės aštuonių skaičių po kablelio tikslumu, kuri būtų sukaupta vertinimo dienai pagal informacinę duomenų bazę Bloomberg.

Kolektyvinio investavimo subjektų Investiciniai vienetai (akcijos) vertinami pagal paskutinę viešai paskelbtą informacinės duomenų bazės Bloomberg uždarymo kainą. Jei kaina nėra skelbiama iki 10 val., imama paskutinė žinoma viešai paskelbta informacinės duomenų bazės Bloomberg uždarymo kaina.

Nuosavybės vertybiniai popieriai, įtraukti į NASDAQ OMX Baltic biržos prekybos sąrašus, vertinami pagal Vertinimo dieną biržos paskelbtą to popieriaus uždarymo kainą.

Nuosavybės vertybiniai popieriai, įtraukti į kitų šalių reguliuojamų rinkų ar daugiašalių prekybos sistemų, kurios atitinka fondo Sudarymo dokumentus, sąrašus, vertinami pagal Vertinimo dieną biržos paskelbtą to popieriaus uždarymo kainą.

Apskaičiuojant GAV, dividendų pajamos pripažįstamos tada, kai yra patvirtintos ir žinomos akcininkų teisės gauti pinigus. Jei nėra galimybės sužinoti apie patvirtintus mokėti Kolektyvinio investavimo subjektų mokamus dividendus, jie pajamomis pripažįstami dividendų gavimo dieną.

Jei priemonė nebuvo kotiruojama daugiau nei 30 dienų iki vertinimo dienos arba buvo kotiruojama rečiau, jos vertė nustatoma taip, kaip priemonių, kuriomis reguliuojamose rinkose ar daugiašalėse prekybos sistemose neprekiuojama.

Apskaičiuojant Pensijų fondų ir Investicinių fondų GAV, priemonės, kuriomis reguliuojamose rinkose ar daugiašalėse prekybos sistemose neprekiuojama, vertinamos taip:

Nuosavybės vertybiniai popieriai:

a) pagal nepriklausomo verslo vertintojo, turinčio teisę verstis tokia veikla, įvertinimą, jei nuo vertinimo praėjo ne daugiau kaip vieneri metai ir jei po įvertinimo neįvyko įvykių, dėl kurių dabartinė rinkos kaina gali būti reikšmingai mažesnė ar didesnė nei nustatyta vertintojo;

b) jei (a) papunktyje numatytas vertinimas neatliktas ar netenkinamos minėto papunkčio sąlygos, vertinama palyginamųjų daugiklių metodu, jeigu rinkoje yra tokių nuosavybės vertybinių popierių, su kuriais galima atlikti palyginimą.

Skolos vertybiniai popieriai ir pinigų rinkos priemonės:

a) priemonės, turinčios ilgesnį kaip vienerių metų išpirkimo terminą, vertinamos pagal šią formulę:

$$K = \sum_{i=1}^n \frac{S_i}{\left(1 + \frac{Y}{100}\right)^{\frac{P_i}{H}}}$$

kur:

K – visa priemonės vertė (skaičiuojama nominaliosios vertės šimtui valiutos vienetų);

$S_i$  – i-asis pinigų srautas priemonės nominaliosios vertės šimtui valiutos vienetų (atkarpos išmoka arba išpirkimo metu mokama suma);

Y – priemonės pelningumas (procentais), įvertintas pagal rinkos duomenis;

H – atkarpos išmokų skaičius per metus (jei priemonės neturi atkarpų, laikoma, kad šis skaičius sutampa su įprastiniu kitų priemonių atkarpų išmokų skaičiumi);

n – iki priemonės išpirkimo dienos likusių atkarpos išmokų skaičius (jei priemonės neturi atkarpų, – sąlygiškas atkarpos išmokų skaičius);

## Pensijų fondas „DNB papildoma pensija 100“

2016 m. pusmetinės ataskaitos  
(eurais, jei nenurodyta kitaip)

$P_i$  – atkarpos periodų skaičius nuo GAV skaičiavimo dienos iki  $i$ -ojo pinigų srauto mokėjimo dienos (gali būti trupmena). Jeigu priemonė turi nestandartinių atkarpos periodų, skaičiuojama, kiek būtų atkarpos periodų, jeigu visi periodai būtų standartiniai.

b) priemonės, turinčios ne ilgesnį kaip vienerių metų išpirkimo terminą, vertinamos pagal šią formulę:

$$K = \sum_{i=1}^n \frac{S_i}{1 + \frac{Y}{100} \times \frac{d_i}{360}}$$

kur:

K – visa priemonės vertė (skaičiuojama nominaliosios vertės šimtui valiutos vienetų);

$S_i$  –  $i$ -asis pinigų srautas priemonės nominaliosios vertės šimtui valiutos vienetų (atkarpos išmoka arba išpirkimo metu mokama suma);

Y – priemonės pelningumas (procentais), įvertintas pagal rinkos duomenis;

n – iki priemonės išpirkimo dienos likusių atkarpos išmokų skaičius (jei priemonės neturi atkarpų, – sąlygiškas atkarpos išmokų skaičius);

$d_i$  – dienų skaičius nuo GAV skaičiavimo dienos iki išpirkimo dienos (atkarpos mokėjimo dienos);

c) kitais atvejais, jei taip gaunamas tikslesnis šių priemonių vertinimas nei pagal (a) ir (b) punktus:

vertinami pagal viešai paskelbtą informacinės duomenų bazės Bloomberg – Bloomberg Generic Pricing (BGN) vidutinę (Mid) kainą. Jei BGN kaina nėra skelbiama imama informacinės duomenų bazės Bloomberg – Bloomberg Evaluated Pricing (BVAL) skelbiama vidutinė (Mid) kaina.

Kolektyvinio investavimo subjektų vienetai (akcijos) vertinami pagal paskutinę viešai paskelbtą išpirkimo kainą;

Pinigų rinkos priemonės, kurių išpirkimo terminas arba iki jo likęs laikas ne ilgesnis kaip 367 dienos arba kurių pajamingumas reguliariai tikslinamas pagal pinigų rinkos sąlygas ne rečiau kaip kartą per 367 dienas, arba kurių rizika, įskaitant kredito ir palūkanų normos rizikas, yra labai panaši į riziką finansinių priemonių, kurių išpirkimo terminas ir pajamingumas atitinka anksčiau nurodytus požymius, gali būti vertinamos amortizuotos savikainos metodu.

Reguliuojamų rinkų ir daugiašalių prekybos sistemų, kurių duomenys, skaičiuojant GAV, yra prioritetiniai nustatant priemonių, kuriomis prekiaujama šiose rinkose, vertę, sąrašas:

NASDAQ OMX Baltic birža, Liuksemburgo vertybinių popierių birža, Vokietijos vertybinių popierių birža (XETRA), Ireland (ID), Euronext Paris (FP), Euronext Amsterdam, US Composite (US), NYSE (UN), European Composite (EU), Germany (GR), Londono vertybinių popierių birža (Didžioji Britanija), Frankfurto vertybinių popierių birža (Vokietija), Stockholm (SS), Helsinki (FH), MICEX Russia (RM), Singapore (SP), Composite for Switzerland (SW).

### Apskaitos vieneto vertės nustatymo taisyklės

Į Fondo sąskaitą pervestos dalyviui priklausančios pinigines lėšas (pensijų įmokos, iš kito Bendrovės pensijų fondo ar kitos pensijų kaupimo bendrovės pensijų fondo pervestos dalyvio lėšos) konvertuojamos į apskaitos vienetus. Dalyvio dalis pensijų fondo turte nustatoma pagal dalyvio sąskaitoje įrašytų apskaitos vienetų skaičių.

Už pervestas lėšas dalyviui apskaičiuojamų apskaitos vienetų skaičius nustatomas pagal formulę:

$$AVS = \frac{PPL - A}{AVV}$$

AVS – apskaitos vienetų skaičius;

PPL – į dalyvio sąskaitą pervestos pinigines lėšos;

A – Taisyklių nustatyti atskaitymai;

AVV – apskaitos vieneto vertė, apskaičiuojama ir skelbiama nustatyta tvarka.

Apskaitos vienetų skaičius apvalinamas pagal matematinės taisyklės iki 4 skaičių po kablelio.

Apskaitos vienetai į pinigines lėšas konvertuojami piniginių lėšų pervedimo dienos apskaitos vieneto verte. Pervedamų piniginių lėšų suma apskaičiuojama pagal formulę:

$$PPLS = (AVS * AVV) - PA$$

PPLS – pervedamų piniginių lėšų suma;

AVS – apskaitos vienetų skaičius;

AVV – apskaitos vieneto vertė, apskaičiuojama ir skelbiama nustatyta tvarka;

PA – Taisyklių nustatyti atskaitymai.

Pensijų sąskaitą tvarko Bendrovė elektroniniu būdu, užtikrindama Pensijų sąskaitoje esančios informacijos apsaugą ir konfidencialumą.

Pervestos į Pensijų fondo sąskaitą dalyviui priklausančios lėšos į Apskaitos vienetus konvertuojamos pinigų į Pensijų sąskaitą užskaitymo dienos Apskaitos vieneto verte, ne vėliau kaip kitą darbo dieną po piniginių lėšų gavimo.

**Pensijų fondas „DNB papildoma pensija 100“**

2016 m. pusmetinės ataskaitos

(eurais, jei nenurodyta kitaip)

Bendrovė uždaro Dalyvio Pensijų sąskaitą pasibaigus Dalyvio dalyvavimui Pensijų funde ir išmokėjus sukauptas lėšas Fondo taisyklių nustatyta tvarka.

**AIŠKINAMOJO RAŠTO PASTABOS****1. Grynujų aktyvų, apskaitos vienetų skaičius ir vertė**

	Ataskaitinio laikotarpio pradžioje (2015 12 31)	Ataskaitinio laikotarpio pabaigoje (2016 06 30)	Prieš metus (2015 06 30)	Prieš dvejus metus (2014 06 30)
Grynujų aktyvų vertė, EUR	2 371 969	2 411 383	2 076 196	1 266 266
Pensijų fondo vieneto vertė, EUR	0.3424	0.3283	0.3602	0.3028
Pensijų fondo vienetų skaičius	6 928 103	7 344 133	5 764 323	4 181 493

**2. Per ataskaitinį laikotarpį konvertuotų apskaitos vienetų skaičius bei bendros konvertavimo sumos**

	Ataskaitinis laikotarpis 2016 m. I pusmetis		Ataskaitinis laikotarpis 2015 m. I pusmetis	
	Apskaitos vienetų skaičius	Vertė	Apskaitos vienetų skaičius	Vertė
Apskaitos vienetų skaičius (konvertuojant pinigines lėšas į apskaitos vienetus)	1 034 095	331 335	939 609	343 353
Apskaitos vienetų skaičius (konvertuojant vienetus į pinigines lėšas)	618 064	198 434	214 082	77 019
Skirtumas	416 031	132 902	725 527	266 334

**Pensijų fondas „DNB papildoma pensija 100“**

2016 m. pusmetinės ataskaitos

(eurais, jei nenurodyta kitaip)

**3. Investicijų portfelio sudėtis**

2016 m. birželio 30 d.

Kodas	Emitento (KIS, kredito įstaigos, banko pavadinimas)	Šalis	ISIN kodas / Priemonės pavadinimas	Valiuta	Kiekis, vnt.	Valdytojas	Bendra nominali vertė, EUR	Bendra įsigijimo vertė, EUR	Bendra rinkos vertė, EUR	Palūkanų norma, %	Rinka (šaltinis), pagal kurios duomenis nustatyta rinkos vertė (tinklalapio adresas)	KIS tipas	Išpirkimo / konvertavimo data / terminas	Dalis GA, %
<b>2</b>	<b>Ne nuosavybės vertybiniai popieriai</b>													
2.2	Ne nuosavybės vertybiniai popieriai, įtraukti į Papildomąjį ar jį atitinkantį prekybos sąrašą													
-	Lietuvos Respublika	LT	LT0000605149	EUR	3 243 744		32 437	33 754	34 925	0.04			2018.10.31	1.45
-	Lietuvos Respublika	LT	LT1000607010	EUR	270		27 000	29 855	29 897	0.34			2021.08.28	1.24
-	Lietuvos Respublika	LT	LT0000630014	EUR	800		80 000	79 743	80 440	0.03			2018.05.20	3.34
-	Lietuvos Respublika	LT	LT0000650020	EUR	350		35 000	34 868	34 993	0.31			2021.05.04	1.45
	<b>Iš viso:</b>				<b>3 245 164</b>		<b>174 437</b>	<b>178 221</b>	<b>180 255</b>					<b>7.48</b>
2.3	Ne nuosavybės vertybiniai popieriai, kuriais prekiaujama kitose reguliuojamose rinkose													
-	Lietuvos Respublika	LT	LT0000630022	EUR	1 000		100 000	100 872	101 668	0.05			2019.03.30	4.22
-	Lietuvos Respublika	LT	XS0541528682	USD	31		27 953	30 793	29 719	1.05			2017.09.14	1.23
-	Lietuvos Respublika	LT	LT0000630030	EUR	200		20 000	19 975	19 963	0.06			2019.06.01	0.83
	<b>Iš viso:</b>				<b>1 231</b>		<b>147 953</b>	<b>151 640</b>	<b>151 349</b>					<b>6.28</b>
	<b>Iš viso ne nuosavybės vertybinių popierių:</b>				<b>3 246 395</b>		<b>322 391</b>	<b>329 861</b>	<b>331 605</b>					<b>13.75</b>
<b>3</b>	<b>Kolektyvinio investavimo subjektai</b>													
3.1	Papildomo savanoriško pensijų kaupimo įstatymo 49 str. 1 d. reikalavimus atitinkančių kolektyvinio investavimo subjektų (KIS) vienetai													
-	Candriam Equities L Sustainable World I Acc EUR	LU	LU0133360593	EUR	597	Candriam Luxembourg		192 600	188 662		www.candriam.com	KIS 3		7.82
-	DB X - Trackers DAX ETF (DR)	LU	LU0274211480	EUR	679	Db x-trackers		55 719	64 322		www.dbxtrackers.com	KIS 3		2.67
-	DNB Fund - Global SRI-A	LU	LU1047850000	EUR	969	DNB asset Management SA		101 870	108 278		www.dnb.no/lu	KIS 3		4.49
-	DNB-GLB Emerging MKTS SRI Fund	LU	LU0090738252	USD	73 354	DNB Asset Management		161 019	148 162		www.dnb.no/lu	KIS 3		6.14
-	Fidelity Global Health Care Fund	LU	LU0114720955	EUR	4 096	Fidelity ( FIL lux S.A)		105 471	151 835		www.fidelity-international.com	KIS 3		6.30
-	ING (L) - Invest Sustainable Equit Fund	LU	LU0191250769	EUR	904	ING Investment Management		245 018	264 067		www.ingim.com	KIS 3		10.95
-	NATIXIS HAR ASSC USEQ-FIAUSD Fund	LU	LU0130102931	USD	475	Natixis Global Asset Management		104 148	95 715		http://ga.natixis.com/global	KIS 3		3.97
-	Nordea-1 Emerging Stars Equity BI EUR Fund	LU	LU0602539271	EUR	2 054	Nordea Investment Funds SA		167 833	178 149		www.nordea.lu	KIS 3		7.39
-	Nordea-1 Global Portfolio Fund BP EUR	LU	LU0476541221	EUR	9 554	Nordea Investment Funds SA		187 743	171 310		www.nordea.lu	KIS 3		7.10
-	Pioneer Fds European Eq Value I EUR ND	LU	LU0313648254	EUR	54	Pioneer Asset Management		84 200	79 683		www.pioneerinvestments.com	KIS 3		3.30
-	Robeco Emerging Markets Equities Class I EUR	LU	LU0209325462	EUR	513	Robeco Institutional Asset Mgmt BV		164 216	131 297		www.robeco.com	KIS 3		5.44
-	SCHRODER INT-GL	LU	LU0279459969	EUR	11 980	Schroder		185 000	174 012		www.schroders.lu	KIS 3		7.22

**Pensijų fondas „DNB papildoma pensija 100“**

2016 m. pusmetinės ataskaitos

(eurais, jei nenurodyta kitaip)

	EM M OP-A-A					Investment Management S.A.							
-	Triodos Sustainable Equity Fund	LU	LU0309381191	EUR	4 180	Triodos Investment Management B.V.		156 000	144 672		www.triodos.nl	KIS 3	6.00
-	UBS Equity fund - Global Sustainable	LU	LU0401295539	USD	1 010	UBS Fund Management (Luxembourg) S.A.		150 676	141 545		ww.ubs.com/funds	KIS 3	5.87
	<b>Iš viso Kolektyvinio investavimo subjektų:</b>				<b>110 420</b>			<b>2 061 514</b>	<b>2 041 711</b>				<b>84.67</b>
<b>7</b>	<b>Pinigai</b>												
-	AB DNB bankas	LT		EUR				7 123	0.00				0.30
-	AB DNB bankas	LT		EUR				24 186	0.00				1.00
-	AB DNB bankas	LT		USD				9 817	0.00				0.41
	<b>Iš viso pinigų:</b>							<b>41 125</b>					<b>1.71</b>
<b>9</b>	<b>IŠ VISO:</b>							<b>2 414 441</b>					<b>100</b>

**Pensijų fondas „DNB papildoma pensija 100“**

2016 m. pusmetinės ataskaitos

(eurais, jei nenurodyta kitaip)

Ataskaitinio laikotarpio pabaigoje skolos vertybiniai popieriai sudarė 13.75 proc. visų pensijų fondo grynųjų aktyvų vertės, investicijos į kolektyvinio investavimo subjektų vienetus sudarė 84.67 proc., pinigai – 1.71 proc. visų pensijų fondo grynųjų aktyvų vertės.

2016 m. II ketvirtį obligacijų kainos svyravo nemažai, bet ketvirtį užbaigė vėl teigiamai. Obligacijų dalies lyginamasis indeksas paaugo 0,73 proc., labiausiai priaugę nulėmė paskutinė birželio savaitė. Be abejonės, svarbiausias ketvirčio įvykis buvo D.Britanijos piliečių sprendimas išstoti iš Europos sąjungos. Pirminė reakcija buvo neigiama tiek rizikingoms turto klasėms (pvz. akcijoms), tiek rizikingesnėmis laikomoms obligacijoms (aukšto pajamingumo, periferinių euro zonos valstybių obligacijoms) bei teigiama „saugia užuovėja“ laikomoms investicijoms (Vokietijos obligacijoms, auksui, doleriui, jeni). Praėjus Brexit savaitgalii rinkos dalyviai D.Britanijos piliečių pritarimą pasitraukti įvertino kaip galimą didesnę skatinimą iš centrinių bankų. Šiuo metu tikimasi ne tik Anglijos banko sprendimo mažinti palūkanų normas, tačiau ir ECB, Japonijos, Švedijos, Norvegijos ir kt. centrinių bankų papildomų veiksmų paskatinti ekonomikas. Didėnis galimas pinigų kiekis teigiamai veikia obligacijų rinkas. Prie skolos vertybinių popierių kainų kilimo prisidėjo ir ECB pradėta nefinansinio sektoriaus investicinio reitingo įmonių obligacijų pirkimo programa. Pirmasis 2016 metų pusmetis vėl buvo sėkmingas obligacijų turėtojams.

2016 m. pirmą pusmetį akcijų kainos reikšmingai svyravo. Metų pradžioje MSCI world indeksas krito žemyn, tačiau vėliau atsitiesė ir beveik grįžo į pradinį lygį. Besivystančių šalių akcijoms sekėsi šiek tiek geriau. Metų pradžia taip pat pradėjo kritimu, vėliau atsigavo ir pusmetį baigė su maždaug 3 proc. priaugiu skaičiuojant EUR.

Pasaulyje netrūksta politinių įvykių, tačiau centriniai bankai aktyviai dalyvauja ekonominiame gyvenime ir šiuo metu yra pagrindinis veiksnys lemiantis akcijų kainas.

**4. Investicijų pasiskirstymas pagal investavimo strategiją atitinkančius kriterijus**

Investicijų pasiskirstymas	Rinkos vertė	Dalis aktyvuose (%)	Rinkos vertė ataskaitinio laikotarpio pradžioje	Dalis aktyvuose ataskaitinio laikotarpio pradžioje (%)
<b>Pagal valiutas:</b>				
EUR	1 989 484	82.50	1 916 723	80,81
USD	424 957	17.62	459 193	19,36
<b>Iš viso:</b>	<b>2 414 441</b>	<b>100</b>	<b>2 375 916</b>	<b>100</b>
<b>Pagal geografinę zoną:</b>				
Europos ekonominės erdvės valstybės (Islandija. Norvegija. Lichtenšteinas)	-	-	-	-
Kitos Europos Sąjungos valstybės	2 041 711	84.67	2 033 044	85,71
Japonija	-	-	-	-
Lietuva	372 730	15.46	342 872	14,46
Kitos šalys	-	-	-	-
Jungtinės Amerikos Valstijos ir Kanada	-	-	-	-
<b>Iš viso:</b>	<b>2 414 441</b>	<b>100</b>	<b>2 375 916</b>	<b>100</b>
<b>Pagal investavimo objektus:</b>				
Kolektyvinio investavimo subjektai	2 041 711	84.67	2 033 044	85,71
Vyriausybės VP	331 605	13.75	200 357	8,45
Pinigai	41 125	1.71	142 515	6,01
<b>Iš viso:</b>	<b>2 414 441</b>	<b>100</b>	<b>2 375 916</b>	<b>100</b>

Pagal kitus kriterijus Fondo investicijos neskirstomos.

**5. Atskaitymai iš pensijų fondo turto**

Atskaitymai	Atskaitymų dydis		Per ataskaitinį laikotarpį priskaičiuotų atskaitymų suma	% nuo ataskaitinio laikotarpio vidutinės grynųjų aktyvų vertės
	maksimalus, nustatytas sudarymo dokumentuose	ataskaitiniu laikotarpiu taikytas		
Už valdymą :	1%	1%	11 284	0.49
<i>nekintamas dydis</i>	<i>1%</i>	<i>1%</i>	11 284	0.49
depozitoriumui	0,2%	0,15%	1 700	0.07
Už sandorių sudarymą	***	***	50	0.00
Už auditą	***	***	720	0.03
Kitos veiklos išlaidos	***	***	-	-
Išlaidų, įskaičiuojamų į BIK, suma*				-
BIK % nuo GAV *				
Visų išlaidų suma			13 754	0.60
Sąlyginis BIK ir (arba) tikėtinas sąlyginis BIK ****				-
PAR (praėjusio analogiško ataskaitinio laikotarpio PAR)**				-

\*Bendrasis išlaidų koeficientas (BIK) – procentinis dydis, kuris parodo, kokia vidutinė fondo grynųjų aktyvų dalis skiriama jo valdymo išlaidoms padengti. Šios išlaidos tiesiogiai sumažina investuotojo investicijų grąžą. Pažymėtina, kad skaičiuojant BIK į sandorių sudarymo išlaidas neatsižvelgiama.

\*\*Portfelio apyvartumo rodiklis (PAR) – rodiklis, apibūdinantis prekybos pensijų fondo portfelį sudarančiomis priemonėmis aktyvumą. Fondai, kurių PAR aukštas, patiria didesnes sandorių sudarymo išlaidas.

\*\*\*Išlaidos, dengiamos iš Pensijų turto, tai išlaidos už bankines paslaugas, Pensijų fondo audito išlaidos ir sandorių sudarymo išlaidos bendras maksimalus išvardintų išlaidų dydis negali viršyti 1,5 procento per vienerius finansinius metus nuo Pensijų fondo grynųjų aktyvų vertės. Pensijų fondo sąskaita bei Pensijų fondo interesais sudaromų sandorių faktinės išlaidos pagal sutartis tarpininkams, sudarančios ne daugiau kaip 1 procentą nuo sudarytų sandorių vertės, bet ne mažiau kaip 7,24 EUR nuo kiekvieno sandorio.

\*\*\*\* Kai daugiau kaip 10 proc. grynųjų aktyvų investuota į kitus kolektyvinio investavimo subjektus, apskaičiuojamas sąlyginis BIK ir (arba) tikėtinas sąlyginis BIK, atitinkantis tokią investicijų dalį.



**Pensijų fondas „DNB papildoma pensija 100“**

2016 m. pusmetinės ataskaitos  
(eurais, jei nenurodyta kitaip)

**6. Mokėjimai tarpininkams**

Per ataskaitinį laikotarpį (nuo 2016 m. sausio 1 d. iki 2016 m. birželio 30 d.) sumokėta AB DNB bankas Rinkų departamentui 50 EUR už tarpininkavimo paslaugas vertybinių popierių sandoriuose.

**7. Gautos ir išmokėtos lėšos**

		Ataskaitinis laikotarpis 2016 m. I pusmetis	Ataskaitinis laikotarpis 2015 m. I pusmetis
Bendra gautų lėšų suma		331 335	343 353
Periodinės įmokos į pensijų fondą	iš Valstybinio socialinio draudimo fondo	-	-
	paties dalyvio įmokėtos lėšos (pildoma tik papildomo savanoriško pensijų kaupimo pensijų fondo atveju)	232 397	232 896
	darbdavių ir kitų trečiųjų asmenų įmokėtos lėšos (pildoma tik papildomo savanoriško pensijų kaupimo pensijų fondo atveju)	53 120	33 141
Valstybinio socialinio draudimo fondo sumokėti delspinigiai		-	-
Iš garantijų rezervo sumokėtos lėšos		-	-
Iš kitų pensijų fondų pervestos lėšos	iš tos pačios pensijų kaupimo bendrovės	45 560	73 059
	iš kitos pensijų kaupimo bendrovės	259	4 242
Kitos gautos lėšos (nurodyti šaltinį ir gautų lėšų sumą), iš viso		-	15

		Ataskaitinis laikotarpis 2016 m. I pusmetis	Ataskaitinis laikotarpis 2015 m. I pusmetis
Bendra išmokėtų lėšų suma		198 434	77 019
Pensijų išmokos	vienkartinės išmokos dalyviams	7 972	4 101
	periodinės išmokos dalyviams	-	-
	išmokos anuiteto įsigijimui	-	-
Į kitus pensijų fondus pervestos lėšos	valdomus tos pačios pensijų kaupimo bendrovės	95 661	37 799
	valdomus kitos pensijų kaupimo bendrovės	152	378
Išstojusiems dalyviams išmokėtos lėšos (pildoma tik papildomo savanoriško kaupimo pensijų fondų atveju)		91 943	34 741
Paveldėtojams išmokėtos lėšos		2 705	-
Kitais pagrindais išmokėtos lėšos (nurodyti šaltinį ir išmokėtų lėšų sumą), iš viso		-	-

**VI. INFORMACIJA APIE PENSIJŲ FONDO DALYVIUS**

24. Bendri duomenys apie pensijų fondo dalyvius

-

25. Per ataskaitinį laikotarpį prisijungusių dalyvių skaičius

-

26. Per ataskaitinį laikotarpį pasitraukusių dalyvių skaičius

-

27. Pensijų fondo dalyvių struktūra pagal amžių ir lytį ataskaitinio laikotarpio pabaigoje

-

**VII. IŠORINIAI PINIGŲ SRAUTAI**

28. Per ataskaitinį laikotarpį faktiškai gautos lėšos

Aiškinamojo rašto 7 pastaba.

29. Išmokėtos lėšos

Aiškinamojo rašto 7 pastaba.

**VIII. INFORMACIJA APIE GARANTIJŲ REZERVĄ**

30. Jei pensijų fondo taisyklėse yra įsipareigojimas garantuoti tam tikrą pajamingumą, nurodomas garantuojamo pajamingumo dydis ir kita svarbi informacija

-

**IX. INFORMACIJA APIE PENSIJŲ FONDO REIKMĖMS PASISKOLINTAS LĖŠAS**

31. Pensijų fondo reikmėms pasiskolintos lėšos ataskaitinio laikotarpio pabaigoje

Pensijų fondo reikmėms nebuvo skolintasi.

## Pensijų fondas „DNB papildoma pensija 100“

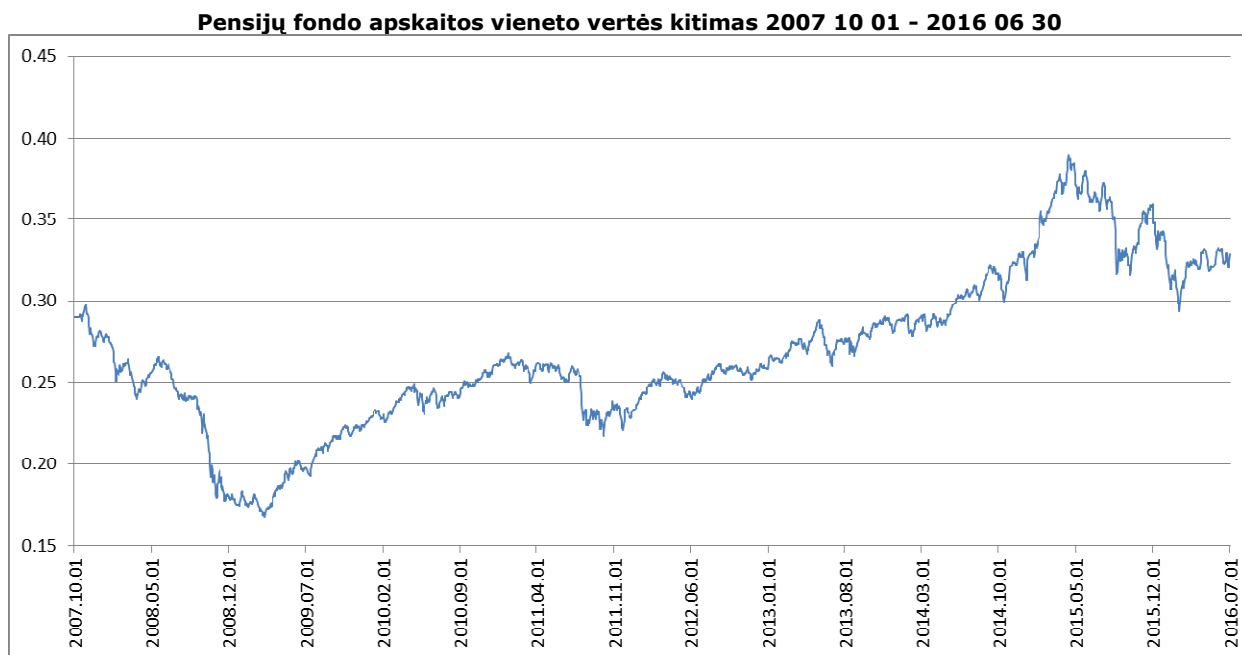
2016 m. pusmetinės ataskaitos

(eurais, jei nenurodyta kitaip)

### X. KITA INFORMACIJA

32. Paaiškinimai, komentarai, iliustruojamoji grafinė medžiaga ir kita svarbi informacija apie pensijų fondo veiklą, kad būtų galima tinkamai įvertinti fondo veiklos pokyčius ir rezultatus

Pateikiame pensijų fondo apskaitos vieneto vertės kitimą nuo fondo įsteigimo iki 2016 m. birželio 30 d.



### XII. ATSAKINGI ASMENYS

33. Konsultantų, kurių paslaugomis buvo naudotasi rengiant ataskaitą

Rengiant šią ataskaitą konsultantų paslaugomis nebuvo naudojamosi.

34. Ataskaitą parengusių asmenų vardai, pavardės, pareigos, darbovietė (jeigu ataskaitą rengė asmenys nėra bendrovės darbuotojai)

-

**Pensijų fondas „DNB papildoma pensija 100“**


2016 m. pusmetinės ataskaitos  
(eurais, jei nenurodyta kitaip)

---

35. Bendrovės administracijos vadovo, vyriausiojo finansininko, ataskaitą rengusių asmenų ir konsultantų patvirtinimas, kad joje pateikta informacija teisinga ir nėra nutylėtų faktų, galinčių daryti esminę įtaką pensijų fondo veiklos rezultatų vertinimui.

Žemiau pasirašę atsakingi asmenys patvirtina, kad ataskaitoje pateikta informacija atitinka tikrovę ir kad nėra nutylėtų faktų, galinčių turėti esminės įtakos pensijų fondo veiklos rezultatų vertinimui.


Generalinis direktorius



(parašas)

Šarūnas Ruzgys

Vyriausioji finansininkė



(parašas)

Dalia Markūnienė

36. Asmenys, atsakingi už ataskaitoje pateiktą informaciją

36.1. už ataskaitą atsakingi įmonės valdymo organų nariai, darbuotojai ir administracijos vadovas (nurodyti vardus, pavardes, telefonų ir faksų numerius, el. pašto adresus)

Generalinis direktorius

Šarūnas Ruzgys

Tel: (8-5) 2393 444  
Sarunas.Ruzgys@dnb.lt

Vyriausioji finansininkė

Dalia Markūnienė

Tel: (8-5) 2393 444  
Dalia.Markuniene@dnb.lt

36.2. jeigu ataskaitą rengia konsultantai arba ji rengiama padedant konsultantams, nurodyti konsultantų vardus, pavardes, telefonų ir faksų numerius, el. pašto adresus

Rengiant šią ataskaitą konsultantų paslaugomis nebuvo naudojamosi.