

AB DNB banko finansinės ataskaitos

(pagal LB reikalavimus)

III ketvirtis


2017 m.




2017 m. rugsėjo mėn. 30 d.
tūkst. EUR

	Bankas	Finansinė grupė*
Palūkanų pajamos	57 956	57 929
Palūkanų išlaidos	(7 433)	(7 434)
<u>Grynosios palūkanų pajamos</u>	<u>50 523</u>	<u>50 495</u>
Paslaugų ir komisinių pajamos	29 770	31 815
Paslaugų ir komisinių išlaidos	(6 967)	(6 967)
<u>Grynosios palūkanų, paslaugų ir komisinių pajamos</u>	<u>73 326</u>	<u>75 343</u>
Grynasis pelnas iš operacijų vertybiniais popieriais, išvestinėmis finansinėmis priemonėmis ir užsienio valiuta	5 092	3 830
Vertės sumažėjimas ir kiti atidėjiniai	(40 290)	(42 619)
Kitos pajamos	3 468	3 702
Personalo išlaidos	(20 585)	(20 838)
Nusidėvėjimas ir amortizacija	(2 783)	(3 168)
Kitos administracinės išlaidos	(34 213)	(35 068)
<u>Pelnas (nuostoliai) prieš apmokestinimą</u>	<u>(15 985)</u>	<u>(18 818)</u>
Pelno mokestis	(3 195)	(3 370)
<u>Grynasis laikotarpio pelnas (nuostoliai)</u>	<u>(19 180)</u>	<u>(22 188)</u>
Pelnas (nuostoliai), priskirtinas :		
Patronuojančios įmonės nuosavybės valdytojams	(19 180)	(22 188)

* Finansinę grupę sudaro bankas ir dukterinės finansinės bendrovės: UAB DNB Investicijų valdymas, UAB Intractus grupė ir UAB Industrious.



B. Lund
Prezidentas



J. Šaučiūniene
Vyriausioji buhalterė


AB DNB bankas

FINANSINĖS GRUPĖS IR BANKO BENDRŲJŲ PAJAMŲ (IŠLAIDŲ) ATASKAITA


2017 m. rugsėjo mėn. 30 d.
tūkst. EUR

	Bankas	Finansinė grupė*
<u>Grynasis pelnas (nuostoliai)</u>	<u>(19 180)</u>	<u>(22 188)</u>
Kitos bendrosios pajamos (išlaidos), kurios bus pripažintos pelnu arba nuostoliu ateinančiais laikotarpiais:		
dėl parduoti turimo finansinio turto perkainavimo	285	285
Perklasifikavimai į pelno (nuostolių) ataskaitą	<u>(193)</u>	<u>(193)</u>
Kitos bendrosios pajamos (išlaidos), kurios nebus pripažintos pelnu arba nuostoliu ateinančiais laikotarpiais:	-	-
<u>Viso kitų bendrųjų pajamų (išlaidų)</u>	<u>92</u>	<u>92</u>
<u>Laikotarpio bendrasis pelnas (nuostoliai), atskaičius mokesčius</u>	<u>(19 088)</u>	<u>(22 096)</u>
Priskirtinas :		
Patronuojančios įmonės nuosavybės valdytojams	(19 088)	(22 096)

* Finansinę grupę sudaro bankas ir dukterinės finansinės bendrovės: UAB DNB Investicijų valdymas, UAB Intractus grupė ir UAB Industrious.



B. Lund
Prezidentas



J. Šaučiūniene
Vyriausioji buhalterė

AB DNB bankas
FINANSINIŲ POZICIJŲ ATASKAITA

2017 m. rugsėjo mėn. 30 d.
tūkst. EUR

	Bankas	Finansinė grupė*
TURTAS		
Pinigai ir lėšos centriniuose bankuose	698 876	698 876
Gautinos sumos iš bankų ir kitų kredito institucijų	404 303	404 303
Prekybinis finansinis turtas	1 293	1 293
Tikraja verte vertinamas finansinis turtas	84 450	85 865
Išvestinės finansinės priemonės	6 495	6 495
Parduoti turimas finansinis turtas	47 360	47 360
Paskolos ir gautinos sumos iš klientų	2 895 955	2 895 955
Finansinės nuomos (lizingo) gautinos sumos	175 104	175 104
Investicijos į dukterines bendroves	41 291	892
Investicinis turtas	-	22 505
Nekilnojamas turtas, įranga ir įrenginiai	13 466	13 466
Nematerialusis turtas	3 562	3 648
Atidėtų mokesčių turtas	2 367	2 367
Kitas turtas	21 391	22 847
Pardavimui laikomas turtas ir perleidžiamos turto grupės	29	949
Iš viso turto	4 395 942	4 381 925
ĮSIPAREIGOJIMAI IR AKCININKŲ NUOSAVYBĖ		
Įsiskolinimai bankams ir kitoms kredito institucijoms	993 818	993 818
Išvestinės finansinės priemonės	6 997	6 997
Įsiskolinimas klientams	2 652 235	2 638 252
Atidėjiniai	168	168
Pelno mokesčio įsipareigojimas	2 003	2 055
Kiti įsiskolinimai	29 906	30 958
Iš viso įsipareigojimų	3 685 127	3 672 248
Patronuojančios įmonės akcininkų nuosavybė		
Apmokėtas kapitalas	190 205	190 205
Emisinis skirtumas	81 942	81 942
Nepaskirstytas rezultatas	61 066	59 870
Rezervai	377 602	377 660
Iš viso akcininkų nuosavybės	710 815	709 677
Iš viso įsipareigojimų ir akcininkų nuosavybės	4 395 942	4 381 925

* Finansinę grupę sudaro bankas ir dukterinės finansinės bendrovės: UAB DNB Investicijų valdymas, UAB Intractus grupė ir UAB Industrious.

B. Lund
Prezidentas

J. Saučiūniene
Vyriausioji buhalterė

INFORMACIJA APIE TURTO KOKYBĘ

2017 m. rugsėjo mėn. 30 d.

(mln. EUR)

	Paskolų, kurioms nustatyti nuostolio įvykiai		
	Paskolų bendroji vertė	Bendroji vertė	Specialieji atidėjiniai
Reikšmingos paskolos	1 487,5	181,3	65,0
Nereikšmingos paskolos*	1 801,6	40,6	7,2
Iš viso	3 289,1	221,9	72,2

* Hipotekinės paskolos gyventojams iki 0,289 mln. EUR, vartojimo paskolos gyventojams iki 0,01 mln. EUR, paskolos ūkininkams ir verslo klientams iki 0,289 mln. EUR.

VERTĖS SUMAŽĖJIMAS (SPECIALIEJI ATIDĖJINIAI) PASKOLOMS IR KITIEMS AKTYVAMS

2017 m. rugsėjo mėn. 30 d.

Rodikliai	Suma tūkst. EUR	Proc. dydis
Specialieji atidėjiniai paskoloms	84 537	
Klientams suteiktų paskolų bendroji vertė	2 980 492	
Specialiųjų atidėjinių santykis su visomis klientams suteiktomis paskolomis		2,8
Specialieji atidėjiniai kitiems aktyvams	0	
Kiti aktyvai	23 758	
Specialiųjų atidėjinių kitiems aktyvams santykis su kitais aktyvais		0

INFORMACIJA APIE BANKO VEIKLOS RIZIKĄ RIBOJANČIŲ NORMATYVŲ VYKDYMĄ

2017 m. rugsėjo mėn. 30 d.
(procentais)

Rodiklio pavadinimas	Faktinis (ketvirčio, metų) dydis
Kapitalo pakankamumo	27,84
Padengimo likvidžiuoju turtu	202,33

2017 m. rugsėjo mėn. 30 d.
(procentais)

Nuosavybės grąža (ROE)	-4,3
Turto grąža (ROA)	-0,6

Reitingai

DNB Bank ASA tapus vieninteliu AB DNB banko akcininku, nuspręsta, kad bankas savo veikloje vadovausis patrunuojančiam bankui suteiktais skolinimosi reitingais. Atskiri reitingai AB DNB bankui nuo 2011 m. kovo 21 d. nėra nustatomi.

Išsami informacija apie DNB Bank ASA kredito reitingų istoriją ir naujausius reitingo agentūrų įvertinimus skelbiama AB DNB banko tinklalapyje www.dnb.lt skirsnyje Apie banką – Ataskaitos ir reitingai.

Ataskaitinį ketvirtį bankas veiklą vykdė atitikdamas visus teisės aktų nustatytus veiklos riziką ribojančius normatyvus ir jam nebuvo pritaikytos jokios poveikio priemonės.